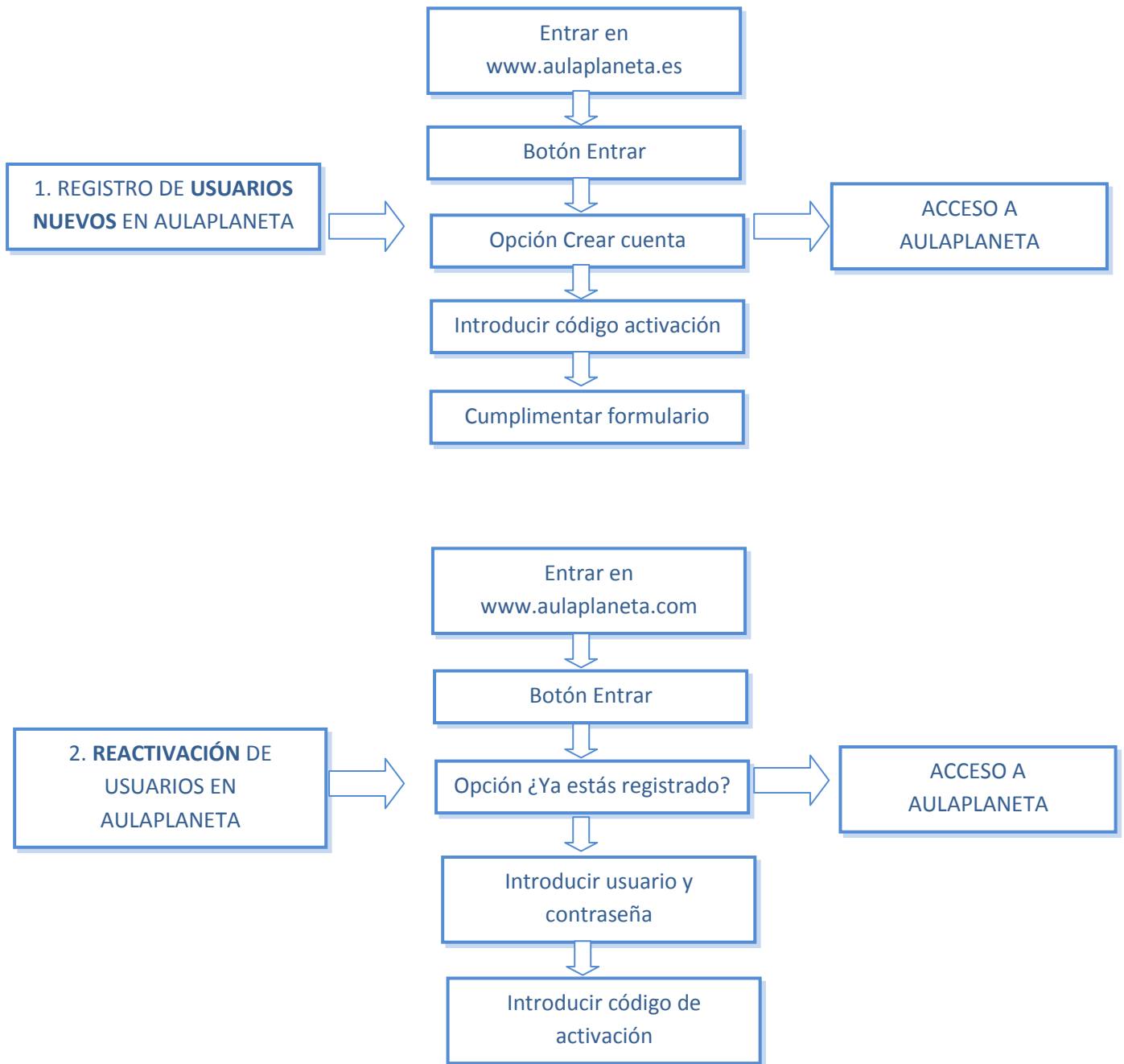


# INSTRUCCIONES DE REGISTRO EN AULAPLANETA



Resumen del proceso

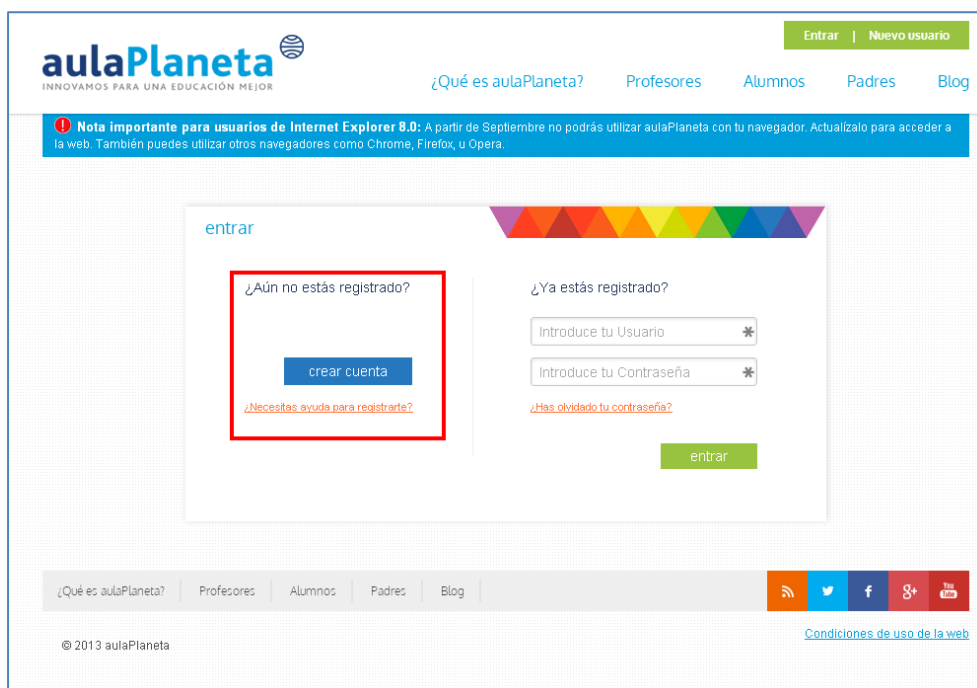


## 1. Registro de usuarios nuevos en aulaPlaneta

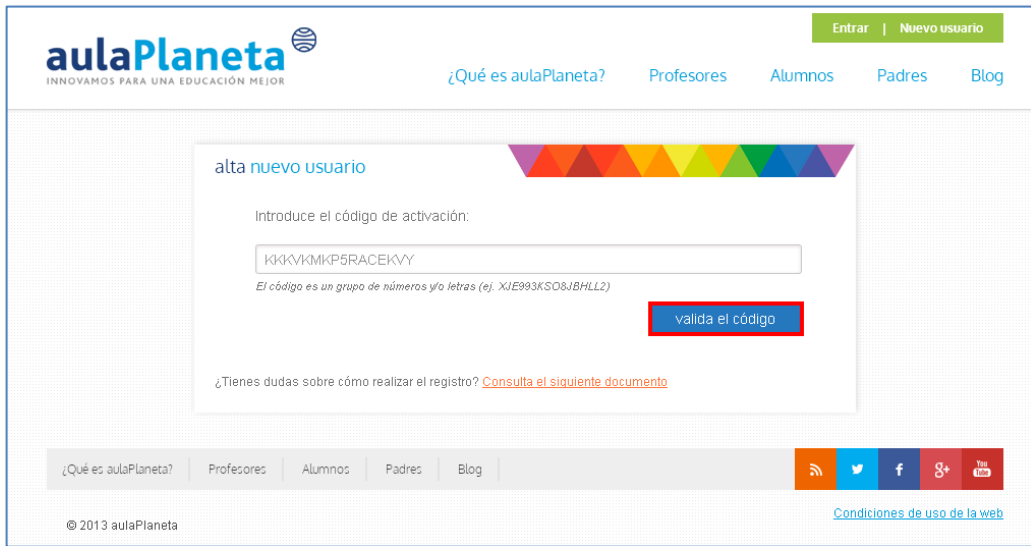
1. Accede a la página de aulaPlaneta [www.aulaplaneta.com](http://www.aulaplaneta.com) y clics sobre el botón **Entrar**



2. Si todavía no te has registrado nunca en aulaPlaneta, deberás escoger la opción **Crear cuenta**

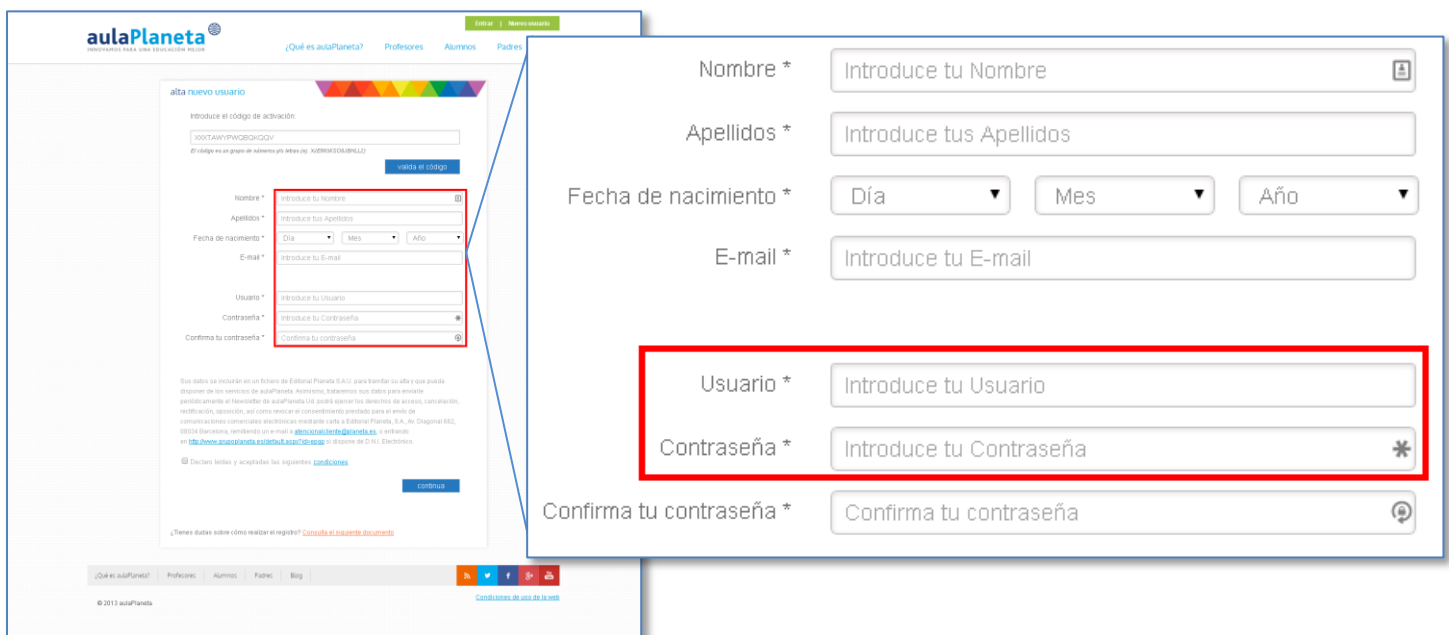


3. Introduce el código de activación que te han proporcionado en tu centro educativo y clicas sobre el botón **Valida el código**



The screenshot shows the 'alta nuevo usuario' (new user registration) page on the aulaPlaneta website. At the top, there is a navigation bar with the logo and links for '¿Qué es aulaPlaneta?', 'Profesores', 'Alumnos', 'Padres', and 'Blog'. Below the navigation bar, the main content area is titled 'alta nuevo usuario' and contains a form for entering an activation code. The form includes a text input field with a placeholder 'XXXXXXXXXXXX' and a 'valida el código' button. Below the input field, there is a note: 'El código es un grupo de números y/o letras (ej. XJE993KSO8JBHLL2)'. At the bottom of the page, there are social media icons and a copyright notice for 2013 aulaPlaneta.

4. Se desplegará un formulario que deberás cumplimentar



The screenshot shows the 'alta nuevo usuario' (new user registration) page on the aulaPlaneta website. The form is titled 'alta nuevo usuario' and contains several fields for user information. The fields are: 'Nombre \*', 'Apellidos \*', 'Fecha de nacimiento \*', 'E-mail \*', 'Usuario \*', 'Contraseña \*', and 'Confirma tu contraseña \*'. The 'Usuario \*' and 'Contraseña \*' fields are highlighted with a red box. The 'Fecha de nacimiento \*' field is a date picker with 'Día', 'Mes', and 'Año' dropdowns. The 'Contraseña \*' field has a strength indicator icon. The 'Confirma tu contraseña \*' field has a help icon. Below the form, there is a 'continúa' button and a note: '¿Tienes dudas sobre cómo realizar el registro? Consulta el siguiente documento'. At the bottom of the page, there are social media icons and a copyright notice for 2013 aulaPlaneta.

**Recuerda que tanto el usuario como la contraseña deben tener como mínimo 5 caracteres sin tildes ni símbolos extraños.**

Si eres un **alumno** deberás informar de tu curso y grupo y, si además eres menor de edad, se te habilitarán campos nuevos para que rellenes los datos de tu padre, madre o tutor legal

**aulaPlaneta**  
INNOVAMOS PARA UNA EDUCACIÓN MEJOR

Entrar | Nuevo usuario

¿Qué es aulaPlaneta? Profesores Alumnos Padres Blog

### alta nuevo usuario

Introduce el código de activación:

4DDBKAKHKUJ9AEMPO

El código es un grupo de números y/o letras (ej. XJE93KSO&JBHLL2)

valida el código

Nombre \* Introduce tu Nombre

Apellidos \* Introduce tus Apellidos

Fecha de nacimiento \* 1 Febrero 2008

E-mail \* Introduce tu E-mail

Curso: Grupo

Usuario \* Introduce tu Usuario

Contraseña \* Introduce tu Contraseña

Confirma tu contraseña \* Confirma tu contraseña

Nombre (Padre/Madre/Tutor) \* Introduce el nombre del responsable

Apellidos (Padre/Madre/Tutor) \* Introduce sus Apellidos

E-mail (Padre/Madre/Tutor) \* Introduce un email de contacto válido

Te informamos de que tus datos se incluirán en un fichero de Editorial Planeta S.A.U., solamente para darte de alta y que puedas utilizar los servicios de aulaPlaneta. En cualquier momento, tú (o tus padres) podéis consultar tus datos, borrarlos o corregirlos, mediante carta a Editorial Planeta, S.A.U., Avda. Diagonal 662-664, 08034 Barcelona, remitiendo un e-mail a [atencionalcliente@planeta.es](mailto:atencionalcliente@planeta.es), o entrando en <http://www.grupoplaneta.es/default.aspx?id=egop> si tienes D.N.I. electrónico.

Declaro leídas y aceptadas las siguientes [condiciones](#)

continua

¿Tienes dudas sobre cómo realizar el registro? [Consulta el siguiente documento](#)

¿Qué es aulaPlaneta? Profesores Alumnos Padres Blog

© 2013 aulaPlaneta

Condiciones de uso de la web

Una vez cumplimentado el formulario, lee y acepta las condiciones legales y clics sobre el botón **Continúa**.

## ¡Ya puedes empezar a trabajar en aulaPlaneta!

### Home del profesor

aulaPlaneta

Profesor Paloma Muñoz Fernández

Materias Tareas asignadas Mis alumnos

Buscar temas

5º Primaria

1º ESO

2º ESO

Fechas importantes

8 Septiembre

Último día para consultar las tareas de verano que hayáis asignado a los alumnos.

9 Septiembre

La plataforma estará cerrada por mantenimiento de usuario.

10 Septiembre

Envío de códigos de activación para el curso 2014/15.

Herramientas

Tareas asignadas Resultados de cada tarea

Mis alumnos Historial de resultados de cada alumno

aulaPlaneta

Aviso legal Contacta con nosotros © Editorial Planeta, S.A.U. 2014

### Home del alumno

aulaPlaneta

Informa correctamente los datos de los padres

EDNON Alumno

La agenda está vacía.

Ver todas tus tareas

Julio 2014

Lu	Ma	Mi	Ju	Vi	Sá	Do
	1	2	3	4	5	6
7	8	9	10	11	12	13
14	15	16	17	18	19	20
21	22	23	24	25	26	27
28	29	30	31			

aulaPlaneta

INNOVAMOS PARA UNA EDUCACIÓN MEJOR

Herramientas

Banco de contenidos

Accede a la enciclopedia y sus contenidos multimedia

Consulta al experto

¿Qué buscas? Pregúntanos y te diremos dónde encontrarlo

© Editorial Planeta, S.A.U. 2014

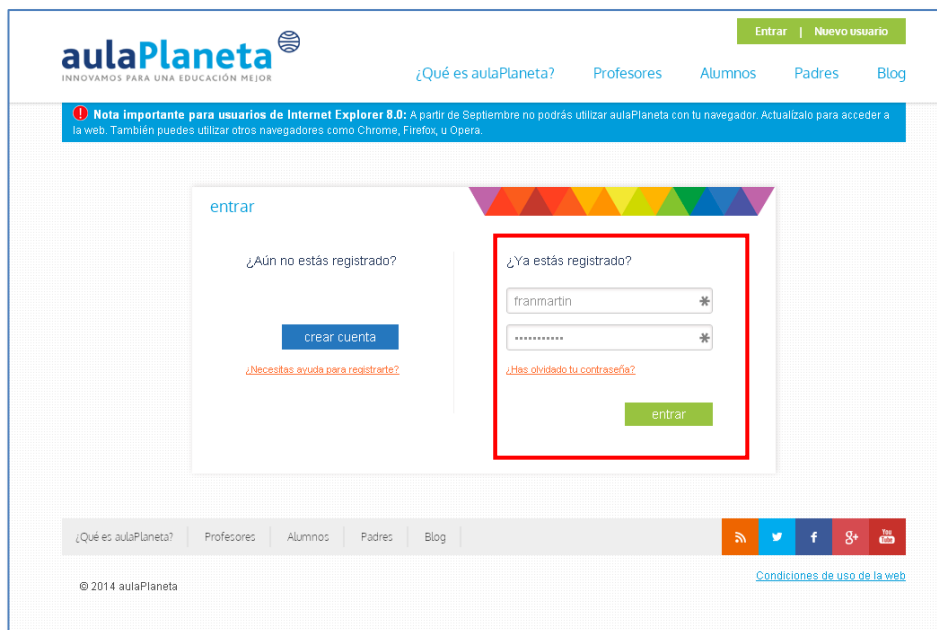
Aviso legal Contacta con nosotros

## 2. Reactivación de usuarios en aulaPlaneta

1. Accede a la página de aulaPlaneta [www.aulaplaneta.com](http://www.aulaplaneta.com) y clicas sobre el botón **Entrar**



2. Si ya tienes una cuenta en aulaPlaneta, escoge la opción **¿Ya estás registrado?** Introduce tu usuario y contraseña. Recuerda que para que puedas recuperar tu página es imprescindible que escribas correctamente tanto tu usuario como tu contraseña.



3. Al clicar sobre el botón **Entrar** aparecerá una pantalla en la que tendrás que introducir el código de activación válido para el nuevo curso.

The screenshot shows the 'aulaPlaneta' website interface. At the top, there is a navigation bar with the logo 'aulaPlaneta' and the tagline 'INNOVAMOS PARA UNA EDUCACIÓN MEJOR'. To the right of the logo are links for '¿Qué es aulaPlaneta?', 'Profesores', 'Alumnos', 'Padres', and 'Blog'. In the top right corner, there are buttons for 'Entrar' and 'Nuevo usuario'. The main content area is titled 'Activa tu acceso para este curso'. It contains two instructions: '1 - Para activar el material de este curso introduce el código de activación que hemos re-enviado al centro educativo.' and '2 - ¿Tienes más códigos de activación? Entra en tu perfil y activalos desde allí.' There is a text input field containing the code 'XXKWMTWWBRPCUUQX' and a note: '\*El Código de activación es un grupo de 16 letras y/o números (ej: XXX24VCP33SRU2VA)'. Below the input field are two buttons: 'Guardar' and 'Cancelar'. At the bottom of the page, there is a footer with '© 2014 aulaPlaneta' and a link to 'Condiciones de uso de la web'.

Si eres un alumno, además de introducir el código de activación, deberás informar correctamente de tu curso y grupo.

The screenshot shows the 'aulaPlaneta' website interface for an existing user. The navigation bar is the same as in the previous screenshot. The main content area is titled '¿Todavía no has activado el material para este curso?'. It includes a personalized greeting: 'Hola, Álvaro Martín Muñoz'. The instructions are: '1 - Introduce el código que te han dado en tu colegio.', '2 - Selecciona el curso y el grupo al que perteneces.', and '3 - Para confirmar tus datos clica en 'Guardar''. There is a text input field containing the code 'XXXSZSDFXCSNSWJQ' and the same note about the 16-character code. Below the input field, there are two dropdown menus labeled 'Curso' and 'Grupo'. At the bottom of the form are two buttons: 'Guardar' and 'Cancelar'. The footer is identical to the previous screenshot.



## ¡Ya puedes volver a trabajar en aulaPlaneta!

### Home del profesor

aulaPlaneta

Profesor Paloma Muñoz Fernández

Materias Tareas asignadas Mis alumnos

12

Buscar temas

5º Primaria

1º ESO

2º ESO

Fechas importantes

8 Septiembre

Último día para consultar las tareas de verano que hayáis asignado a los alumnos.

9 Septiembre

La plataforma estará cerrada por mantenimiento de usuario.

10 Septiembre

Envío de códigos de activación para el curso 2014/15.

6º Primaria

3º ESO

4º ESO

Herramientas

Tareas asignadas Resultados de cada tarea

Mis alumnos Historial de resultados de cada alumno

aulaPlaneta

Aviso legal Contacta con nosotros © Editorial Planeta, S.A.U. 2014

### Home del alumno

aulaPlaneta

Informa correctamente los datos de tus padres

EDNON Alumno

La agenda está vacía. Ver todas tus tareas

Julio 2014

Lu	Ma	Mi	Ju	Vi	Sá	Do
	1	2	3	4	5	6
7	8	9	10	11	12	13
14	15	16	17	18	19	20
21	22	23	24	25	26	27
28	29	30	31			

aulaPlaneta

INNOVAMOS PARA UNA EDUCACIÓN MEJOR

Herramientas

Banco de contenidos Accede a la enciclopedia y sus contenidos multimedia

Consulta al experto ¿Qué buscas? Pregúntanos y te diremos dónde encontrarlo

© Editorial Planeta, S.A.U. 2014 Aviso legal Contacta con nosotros