INFORME SOBRE LAS ACTIVIDADES EXTRAESCOLARES MEDIANTE EL MÉTODO DE TELETRABAJO.

SAN FRANCISCO DE ASÍS
Educación con raíces
Desde 1974
COLEGIO

Colegio San Francisco de Asís

INFORME ACTIVIDADES EXTRAESCOLARES

Se elabora este informe con la intención de hacerles llegar a las familias una pequeña muestra del trabajo que vienen realizando los profesores a la hora de elaborar las actividades extraescolares para los alumnos de Educación Primaria y Educación Secundaria. Y digo que es una pequeña muestra, porque sería imposible colocar aquí todo el trabajo que se ha venido realizando en esta semana. No obstante, si al revisar este material queréis más información, estamos dispuestos a proporcionarla.

EN LA EDUCACIÓN PRIMARIA

PRIMER CICLO

TALLER DE FRANCÉS

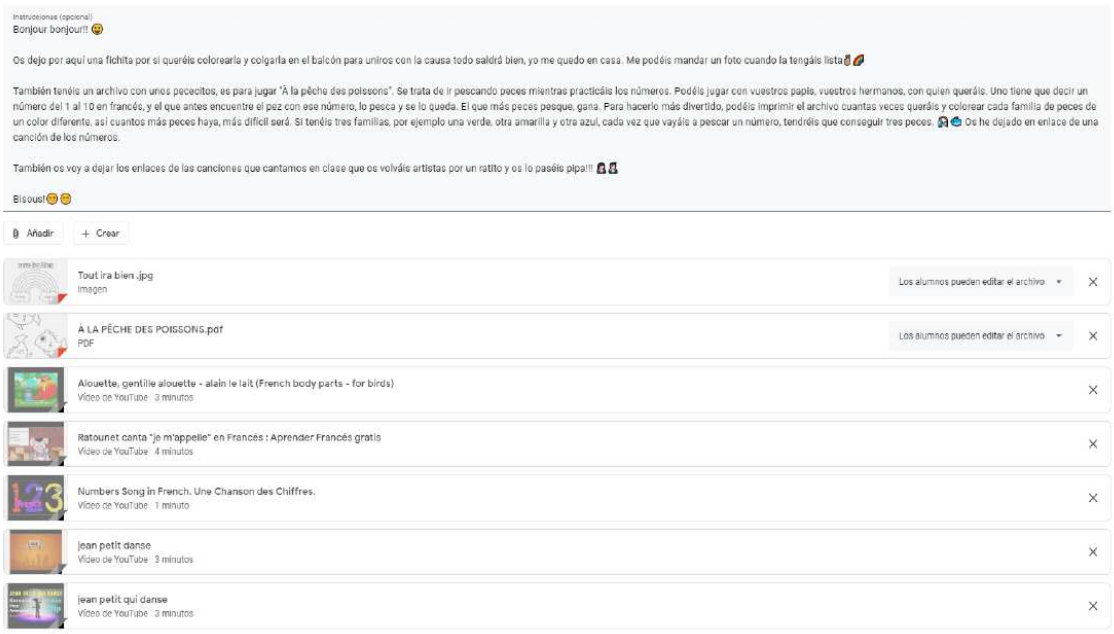

Instrucciones (opcional)

Bonjour bonjour!! 😉

Os dejo por aquí una fichita por si queréis colorearla y colgarla en el balcón para uniros con la causa todo saldrá bien, yo me quedo en casa. Me podéis mandar un foto cuando la tengáis lista🍎🌈

También tenéis un archivo con unos pececitos, es para jugar "À la pêche des poissons". Se trata de ir pescando peces mientras practicáis los números. Puedes jugar con tus papis, tus hermanos, con quien tú quieras. Uno tiene que decir un número del 1 al 10 en francés, y el que antes encuentre el pez con ese número, lo pesca y se lo queda. El que más peces pesque, gana. Para hacerlo más divertido, puedes imprimir el archivo cuantas veces quieras y colorear cada familia de peces de un color diferente, así cuantos más peces haya, más difícil será. Si tienes tres familias, por ejemplo una verde, otra amarilla y otra azul, cada vez que vayas a pescar un número, tendrás que conseguir tres peces. 🎣🐟 Os he dejado en enlace de una canción de los números.

También os voy a dejar los enlaces de las canciones que cantamos en clase que os volváis artistas por un ratito y os lo paséis pipa!!! 🎤🎤

Bisous!😊😊

Añadir + Crear

Tout ira bien .jpg
Imagen
Los alumnos pueden editar el archivo

À LA PÊCHE DES POISSONS.pdf
PDF
Los alumnos pueden editar el archivo

Alouette, gentille alouette - alain le lait (French body parts - for birds)
Vídeo de YouTube 3 minutos

Ratounet canta "je m'appelle" en Francés : Aprender Francés gratis
Vídeo de YouTube 4 minutos

Numbers Song in French. Une Chanson des Chiffres.
Vídeo de YouTube 1 minuto

Instrucciones (opcional)

Bonjour bonjour!! 😉

Os dejo por aquí varios enlace para que podáis aprender los números y los colores jugando. 🎥 También tenéis la canción de los números de los gusanos que escuchamos en clase para que vayáis repasando los umeros hasta el 20. 🐛🖊 Y os he puesto las canciones que escuchamos en clase mientras trabajamos, por si alguno se quiere pegar un bailecito!!! 🎤🎤 También os dejo una fichita por si queréis colorearla y colgarla en el balcón para unirnos con la causa todo saldrá bien, yo me quedo en casa. Me podéis mandar un foto cuando la tengáis lista🍎🌈
Bisous!😊💙

Añadir + Crear

Tout ira bien .jpg
Imagen
Los alumnos pueden editar el archivo

Revisa tu francés para Colores con el juego en línea gratis Memorama
https://www.french-games.net/es/juegos-en-franc%C3%A9s/memorama?tema=Colores&nivel=principante

Revisa tu francés para Colores con el juego en línea gratis El juego de la rana
https://www.french-games.net/es/juegos-en-franc%C3%A9s/el-juego-de-la-rana?tema=Colores&nivel=principante

Revisa tu francés para Números - del 1 al 10 con el juego en línea gratis Plantar y cultivar
https://www.french-games.net/es/juegos-en-franc%C3%A9s/plantar-y-cultivar?tema=N%C3%BAmeros%20-%20del%201%20al%2010&nivel=principante

Juegos de Idiomas | Juego de Números en francés hasta 20 | Cerebriti
https://www.cerebriti.com/juegos-de-idiomas/numeros-en-frances-hasta-20-hispanidad

Les chiffres et les nombres de 1 a 20 - alain le lait (French numbers from 1 to 20)
Vídeo de YouTube 1 minuto

Ah les crocodiles - Comptines et chansons pour enfants
Vídeo de YouTube 3 minutos

jean petit danse
Vídeo de YouTube 3 minutos

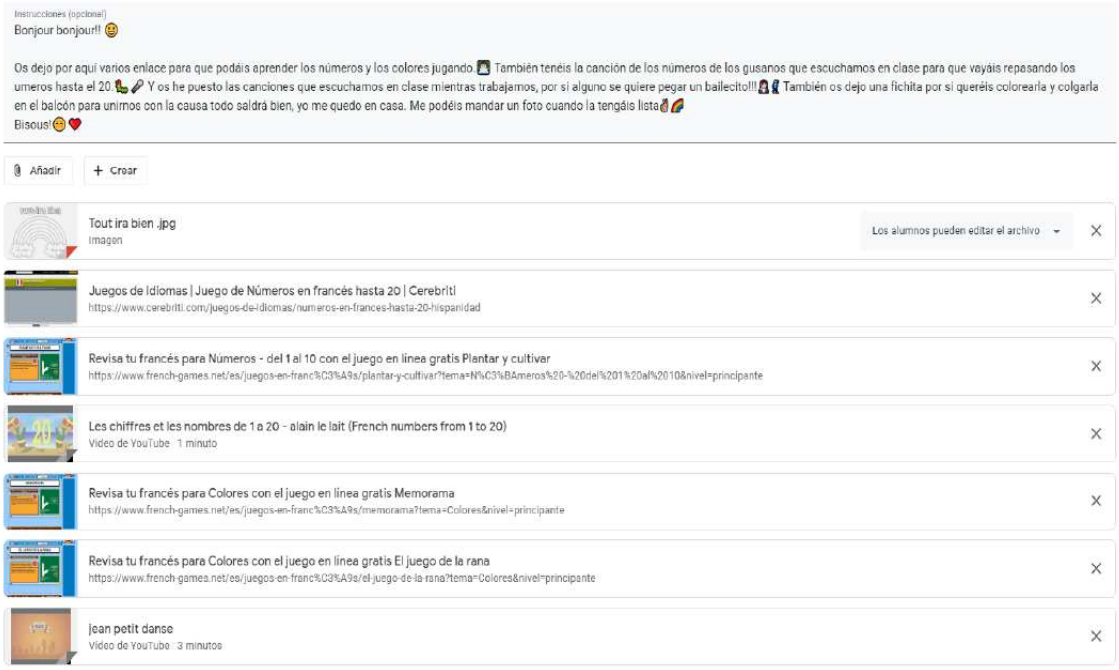

TALLER DE TEATRO

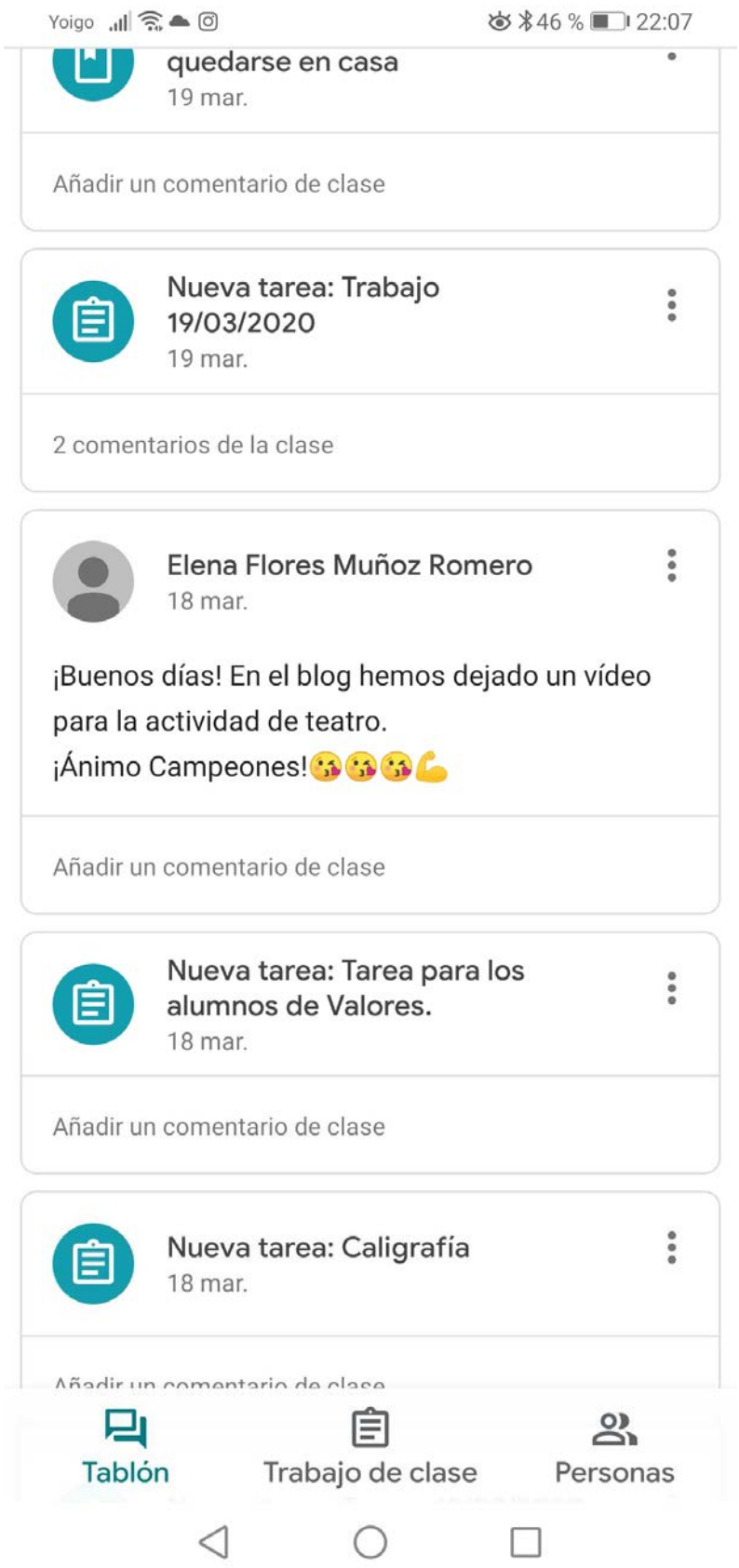
Yoigo
46 %
22:07
quedarse en casa
19 mar.
Añadir un comentario de clase
Nueva tarea: Trabajo 19/03/2020
19 mar.
2 comentarios de la clase
Elena Flores Muñoz Romero
18 mar.
¡Buenos días! En el blog hemos dejado un vídeo para la actividad de teatro.
¡Ánimo Campeones!😘😘😘💪
Añadir un comentario de clase
Nueva tarea: Tarea para los alumnos de Valores.
18 mar.
Añadir un comentario de clase
Nueva tarea: Caligrafía
18 mar.
Tablón
Trabajo de clase
Personas

Yoigo 76 % 20:38
Editar 9

En la actividad de teatro se le has enviado a los alumnos un vídeo para la elaboración de unas marionetas. Los alumnos han enviado fotos del trabajo realizado.

La actividad se envió a través del blog

En la actividad de teatro los alumnos tenían que fabricar su propio ajedrez. Se les envió a través de classroom el PDF para hacerlo.

Herramientas Vista móvil Compartir Editar en PC

Yoigo 42 % 22:56

semana.
Vamos a escribir una oración con las palabras "campo" y "ratón". La oración debe tener 6 palab...

Añadir un comentario de clase

Nueva tarea: Lectura Paqui Navarro20/3/20
19 mar.

Añadir un comentario de clase

Nueva tarea: Tarea Ajedrez
19 mar.

Añadir un comentario de clase

Esperanza Conejo Mostajo
19 mar.

Buenos días!! Felicidades a los papás .
Hoy vamos a escuchar muy atentos el cuento de "LOS TRES CERDITOS" y vamos a hacer una lista hacía abajo de adjetivos que salen en el cuento, relacionados con los cerditos....

Añadir un comentario de clase

TALLER DE SCIENCE

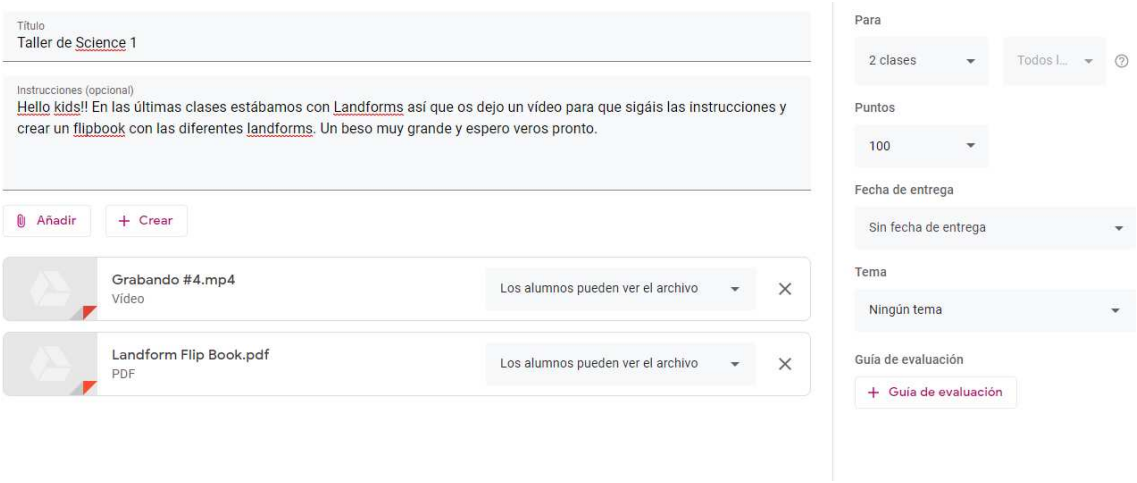

TALLER DE AJEDREZ



RAZONAMIENTO MATEMÁTICO

7 Lee atentamente los problemas y las indicaciones, después completa las tablas y contesta a las preguntas.

La enfermera también nos ha medido. María mide 129 cm y Carmen, 10 cm menos que María. Natalia es la más alta, mide 11 cm más que Carmen. Luis y Carlos miden 15 cm menos que la más alta de las chicas. Roberto le saca 2 cm a Carmen.

¿Cuánto mide cada niño y niña?

Niño/a	Altura

Operaciones:

En la recolecta que hemos hecho en la Semana de la Salud para comprar material nuevo para el polideportivo, hemos recaudado 734 euros. El lunes se recaudaron 87 euros por la mañana y 32 euros por la tarde, el miércoles se recaudó el doble que el lunes y el resto del dinero se recaudó el viernes. ¿Cuánto dinero se recaudó cada día?

Día	Dinero

Operaciones:

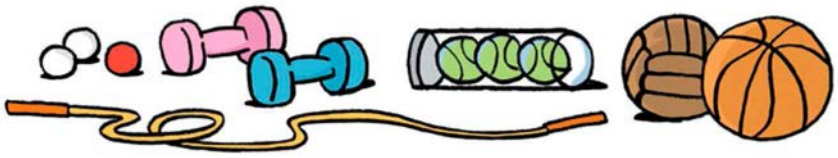

5 Lee y resuelve los problemas. Después, escribe la solución.

Durante la fiesta de fin de curso han sonado 189 canciones diferentes. Si cada canción tiene una duración de 134 segundos, ¿cuántos segundos de música hemos escuchado en la fiesta de fin de curso?

Operación:



Solución: .....

Para la fiesta, los alumnos y las alumnas de 4.º de Primaria han comprado 523 chapas para regalar. ¿Cuánto dinero tendrán que pagar por ellas si cada una cuesta 25 céntimos?

Operación:



Solución: .....

Zona de juegos

Coloca los números del 1 al 7 sin repetir ninguno para que las sumas se cumplan.

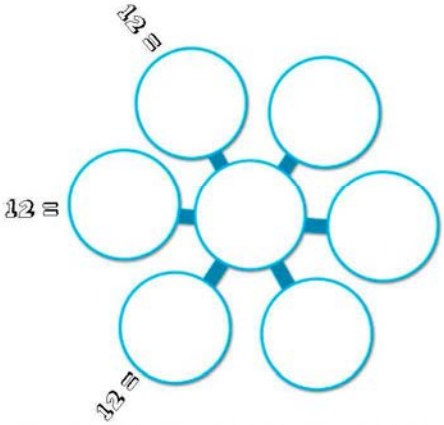

TALLER DE SCIENCE

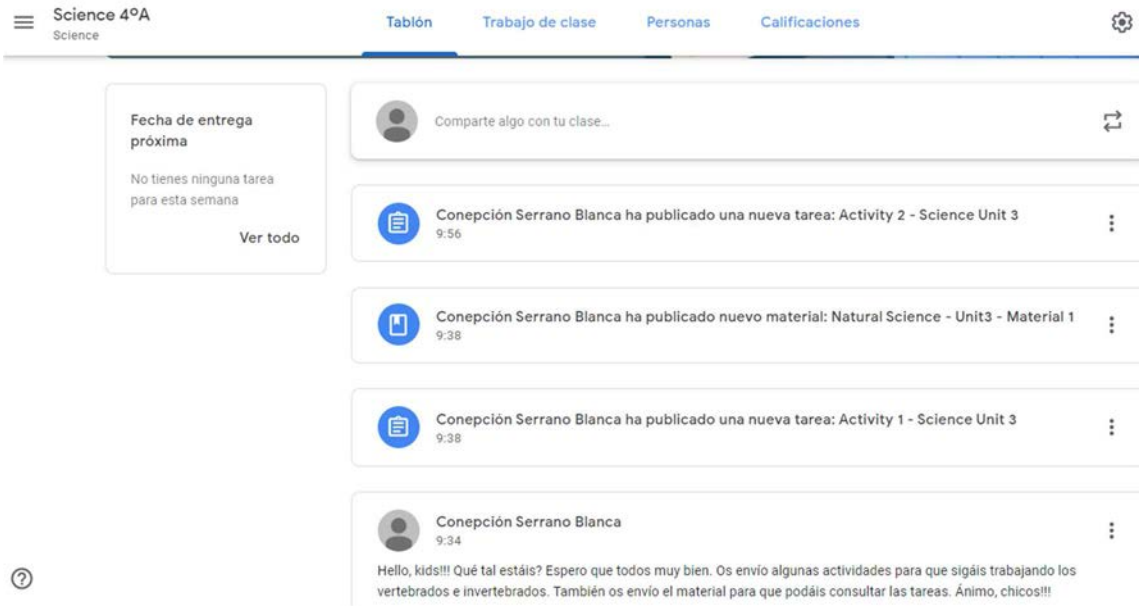

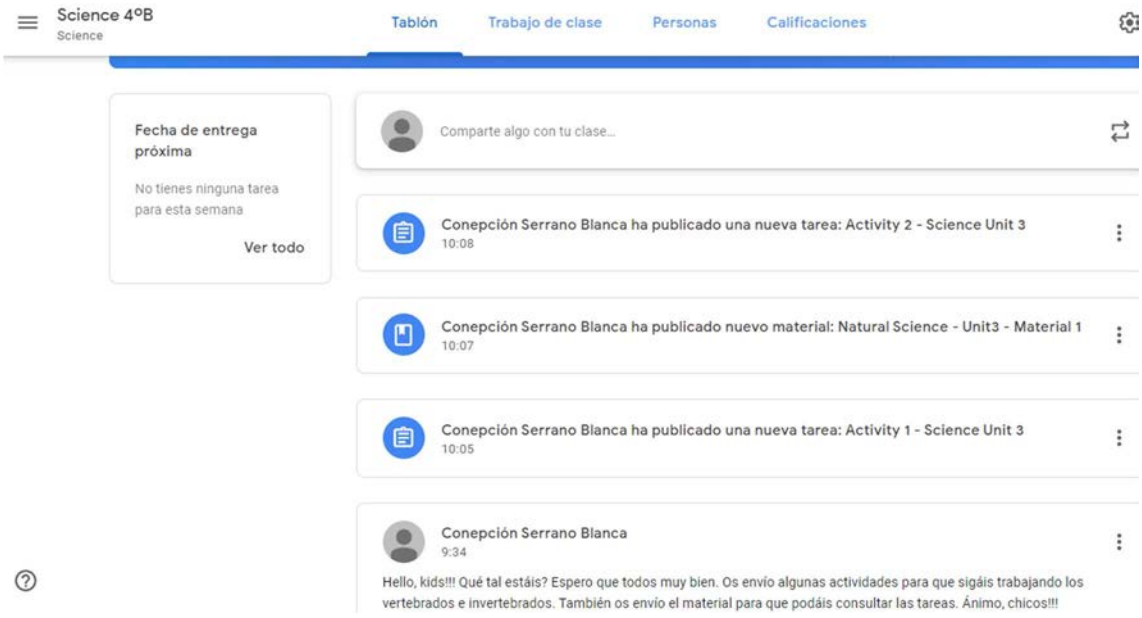
Science 4ºB
Science
Tablón
Trabajo de clase
Personas
Calificaciones
Fecha de entrega próxima
No tienes ninguna tarea para esta semana
Ver todo
Comparte algo con tu clase...
Conepción Serrano Blanca ha publicado una nueva tarea: Activity 2 - Science Unit 3
10:08
Conepción Serrano Blanca ha publicado nuevo material: Natural Science - Unit3 - Material 1
10:07
Conepción Serrano Blanca ha publicado una nueva tarea: Activity 1 - Science Unit 3
10:05
Conepción Serrano Blanca
9:34
Hello, kids!!! Qué tal estáis? Espero que todos muy bien. Os envío algunas actividades para que sigáis trabajando los vertebrados e invertebrados. También os envío el material para que podáis consultar las tareas. Ánimo, chicos!!!

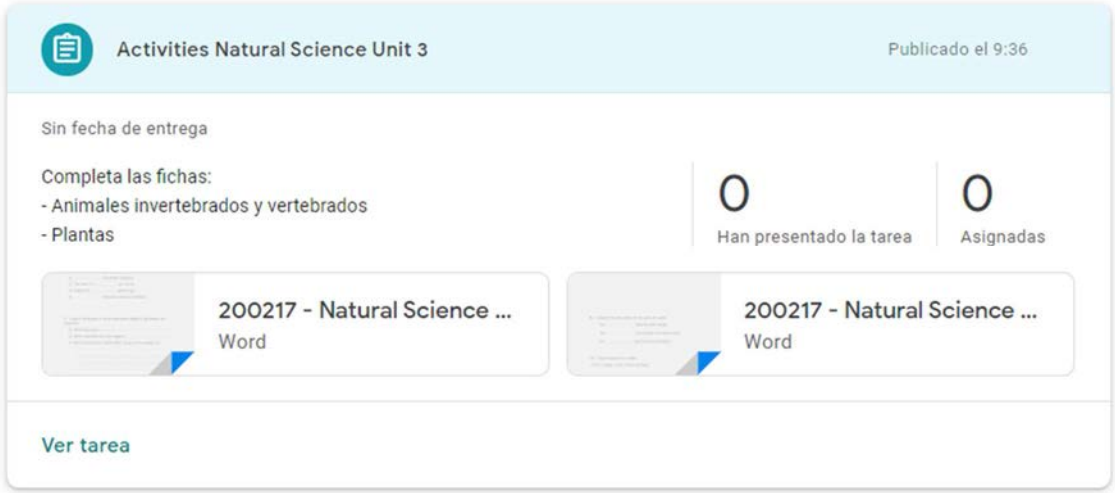
Activities Natural Science Unit 3
Publicado el 9:36
Sin fecha de entrega
Completa las fichas:
- Animales invertebrados y vertebrados
- Plantas
0
Han presentado la tarea
0
Asignadas
200217 - Natural Science ...
Word
200217 - Natural Science ...
Word
Ver tarea

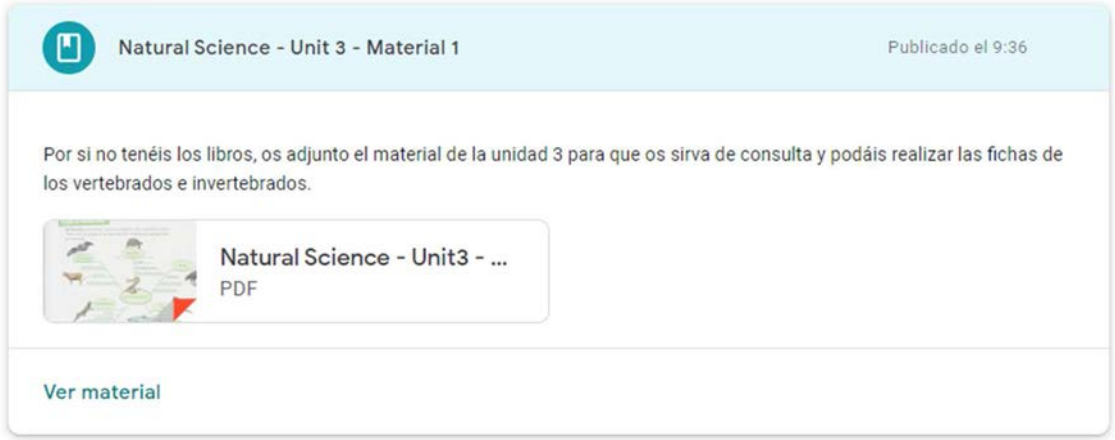
Natural Science - Unit 3 - Material 1
Publicado el 9:36
Por si no tenéis los libros, os adjunto el material de la unidad 3 para que os sirva de consulta y podáis realizar las fichas de los vertebrados e invertebrados.
Natural Science - Unit3 - ...
PDF
Ver material

Activity 1 - Science Unit 3

Publicado el 10:05

Sin fecha de entrega

Visualiza el video.....

0
Han presentado la tarea

0
Asignadas

Los animales vertebrado...
Vídeo de YouTube 19 minutos

Natural Science - Unit3 - Material 1

Publicado el 10:07

Por si no tenéis los libros, os adjunto el material de la unidad 3 para que os sirva de consulta y podáis realizar la tarea del poster de los vertebrados e invertebrados.

Natural Science - Unit3 - ...
PDF

Ver material

Activity 2 - Science Unit 3

Publicado el 10:08

Sin fecha de entrega

Realiza un poster. Divide un folio por la mitad con una línea. En la parte de la izquierda pones el título VERTEBRADOS y en la derecha el título INVERTEBRADOS.
Elige un animal de los vertebrados. Dibújalo y coloréalo y debajo escribe tres características. Y luego haces lo mismos con otro animal de los invertebrados. Por si no tenéis el libro os envío el material para que podáis consultarlo cuando hagáis el poster.
Cuando lo tengas hecho, que seguro que te queda fantástico, me envías una foto y lo guardas para cuando volvamos a clase.

0
Han presentado la tarea

0
Asignadas

Ver tarea

TALLER DE LECTURA

TALLER DE AJEDREZ

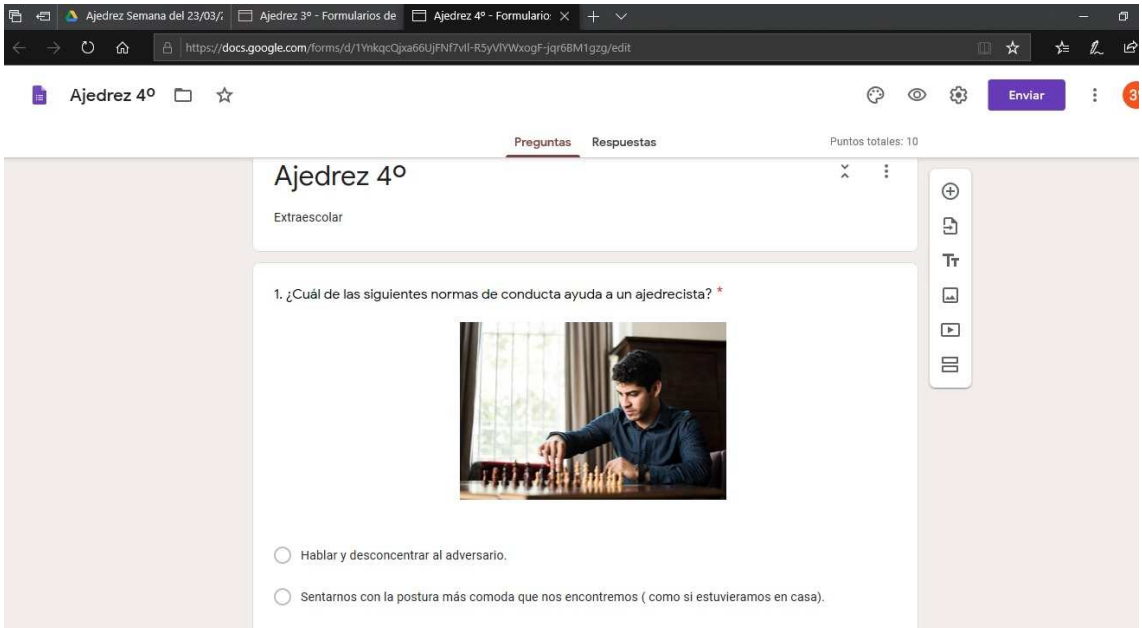

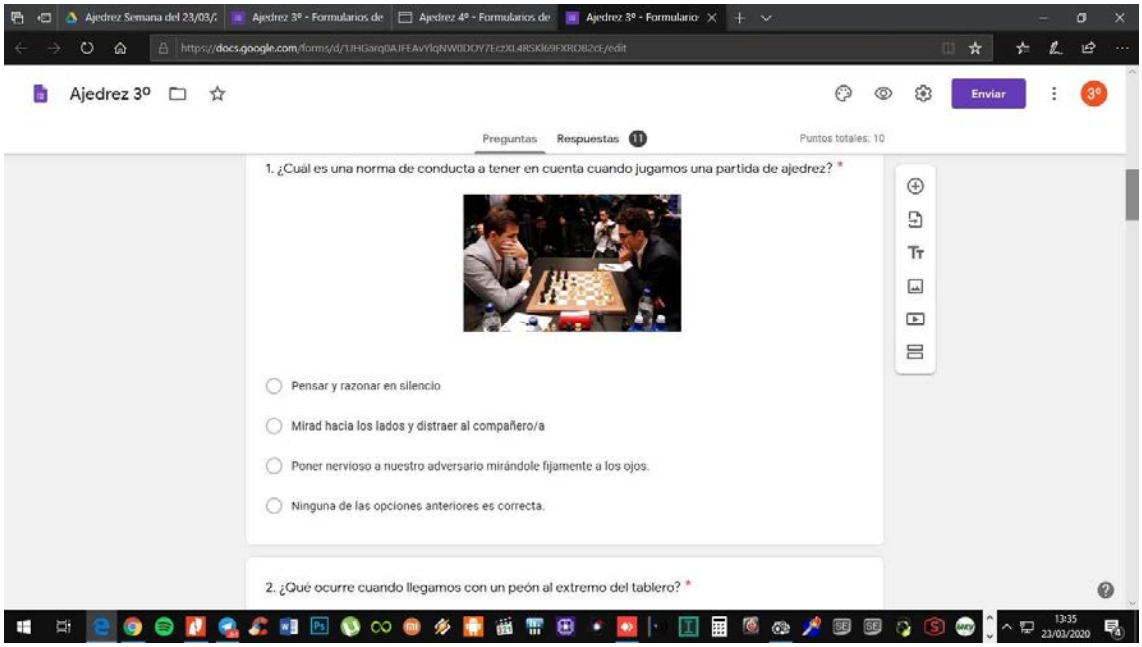

TERCER CICLO

CAMBRIDGE, SCIENCE Y ALEMÁN

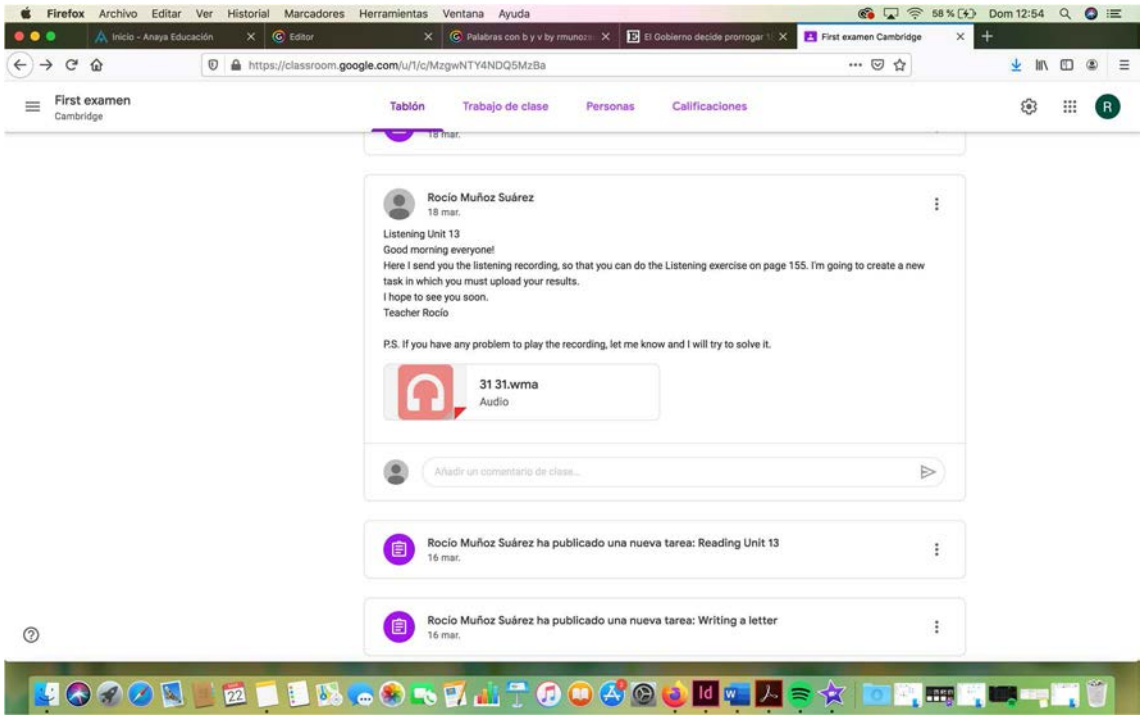

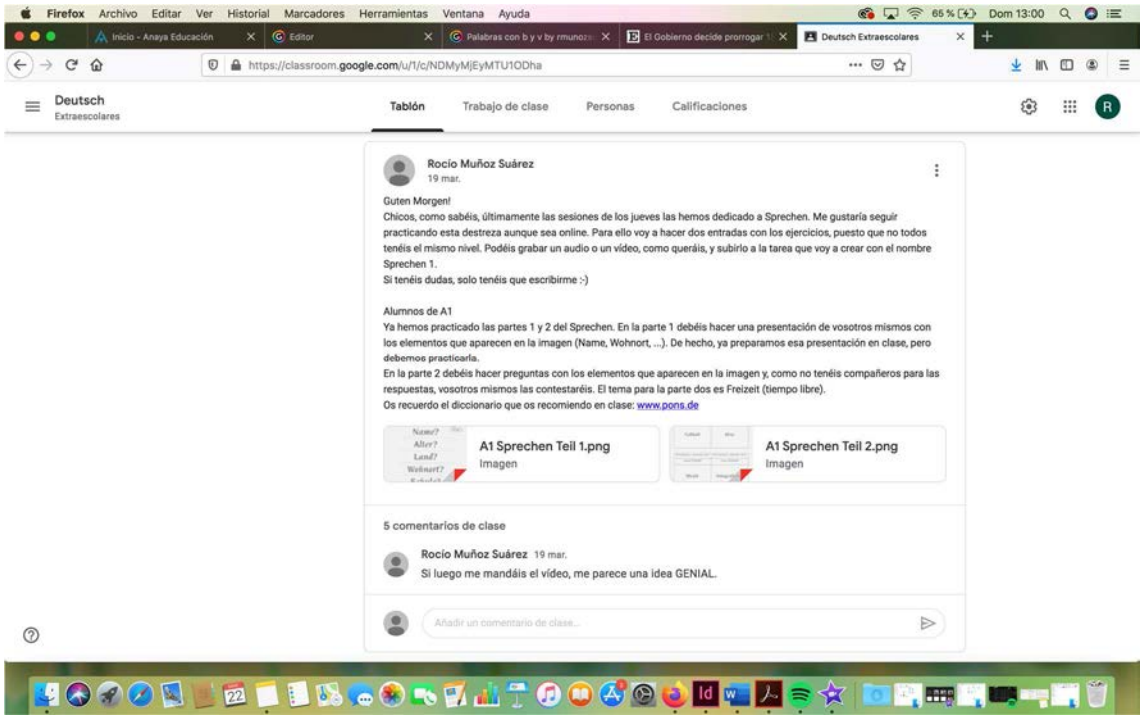
Deutsch
Extraescolares
Tablón
Trabajo de clase
Personas
Calificaciones
Rocío Muñoz Suárez
19 mar.
Guten Morgen!
Chicos, como sabéis, últimamente las sesiones de los jueves las hemos dedicado a Sprechen. Me gustaría seguir practicando esta destreza aunque sea online. Para ello voy a hacer dos entradas con los ejercicios, puesto que no todos tenéis el mismo nivel. Podéis grabar un audio o un vídeo, como queráis, y subirlo a la tarea que voy a crear con el nombre Sprechen 1.
Si tenéis dudas, solo tenéis que escribirme :-)
Alumnos de A1
Ya hemos practicado las partes 1 y 2 del Sprechen. En la parte 1 debéis hacer una presentación de vosotros mismos con los elementos que aparecen en la imagen (Name, Wohnort, ...). De hecho, ya preparamos esa presentación en clase, pero debemos practicarla.
En la parte 2 debéis hacer preguntas con los elementos que aparecen en la imagen y, como no tenéis compañeros para las respuestas, vosotros mismos las contestaréis. El tema para la parte dos es Freizeit (tiempo libre).
Os recuerdo el diccionario que os recomiendo en clase: www.pons.de
A1 Sprechen Teil 1.png
Imagen
A1 Sprechen Teil 2.png
Imagen
5 comentarios de clase
Rocío Muñoz Suárez 19 mar.
Si luego me mandáis el vídeo, me parece una idea GENIAL.
Añadir un comentario de clase...

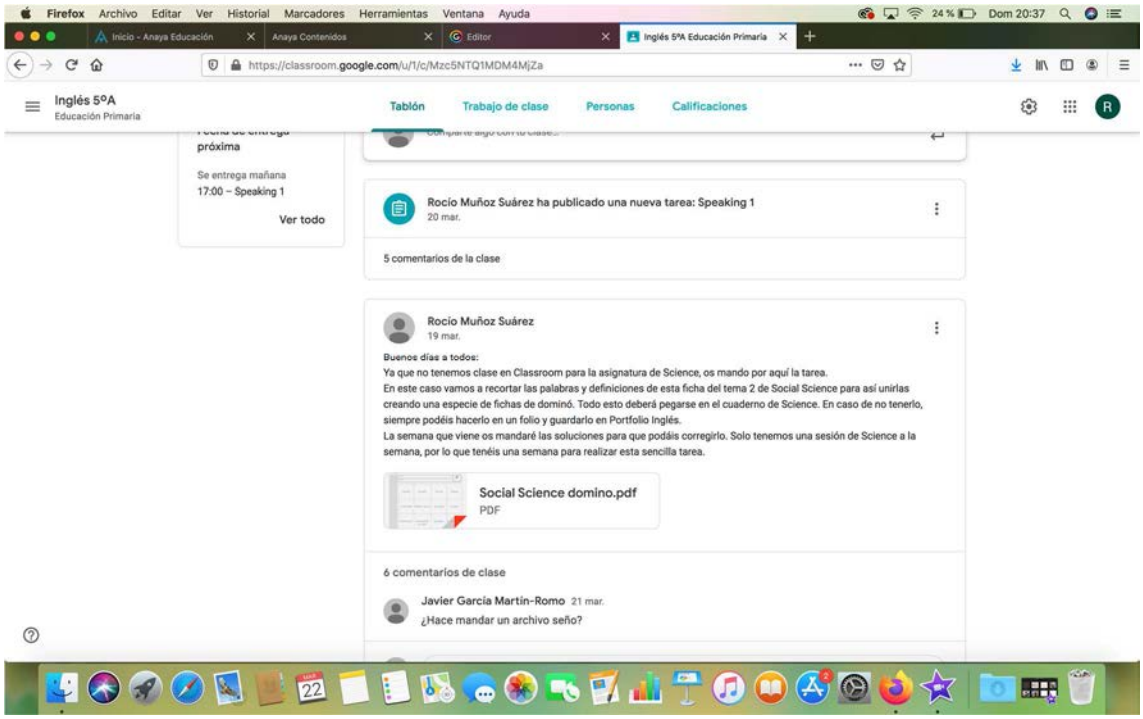
Inglés 5ºA
Educación Primaria
Tablón
Trabajo de clase
Personas
Calificaciones
próxima
Se entrega mañana
17:00 – Speaking 1
Ver todo
Rocío Muñoz Suárez ha publicado una nueva tarea: Speaking 1
20 mar.
5 comentarios de la clase
Rocío Muñoz Suárez
19 mar.
Buenos días a todos:
Ya que no tenemos clase en Classroom para la asignatura de Science, os mando por aquí la tarea.
En este caso vamos a recortar las palabras y definiciones de esta ficha del tema 2 de Social Science para así unirlas creando una especie de fichas de dominó. Todo esto deberá pegarse en el cuaderno de Science. En caso de no tenerlo, siempre podéis hacerlo en un folio y guardarlo en Portfolio Inglés.
La semana que viene os mandaré las soluciones para que podáis corregirlo. Solo tenemos una sesión de Science a la semana, por lo que tenéis una semana para realizar esta sencilla tarea.
Social Science domino.pdf
PDF
6 comentarios de clase
Javier García Martín-Romo 21 mar.
¿Hace mandar un archivo seño?

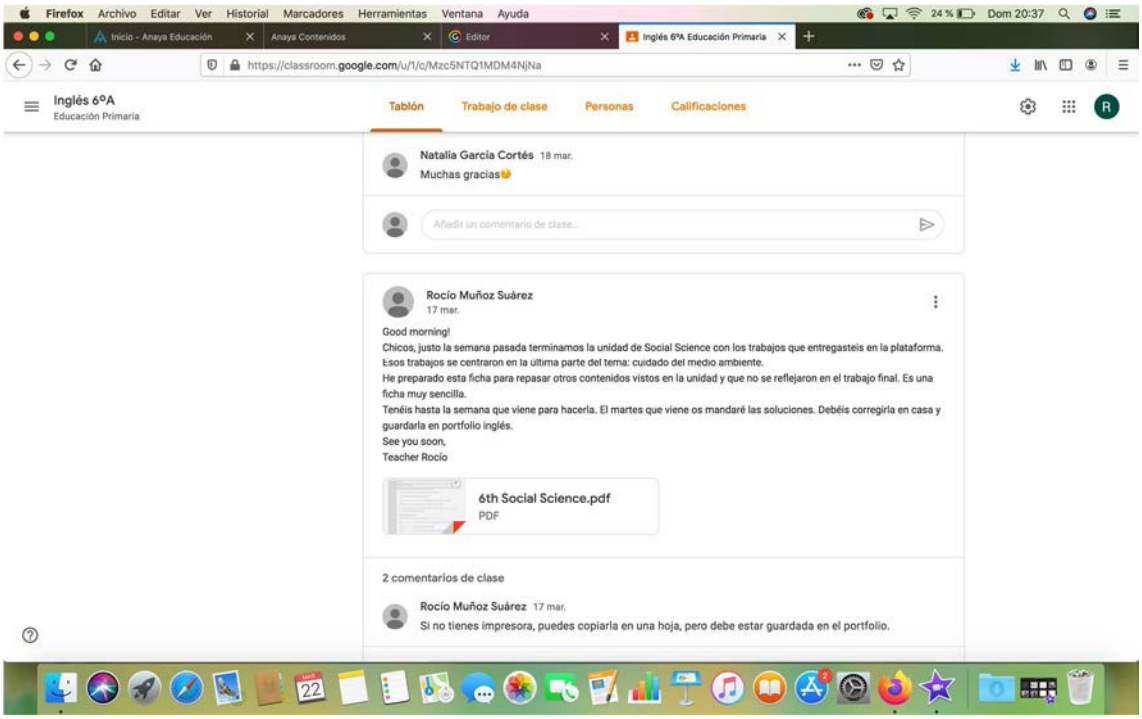

TALLER DE LECTURA

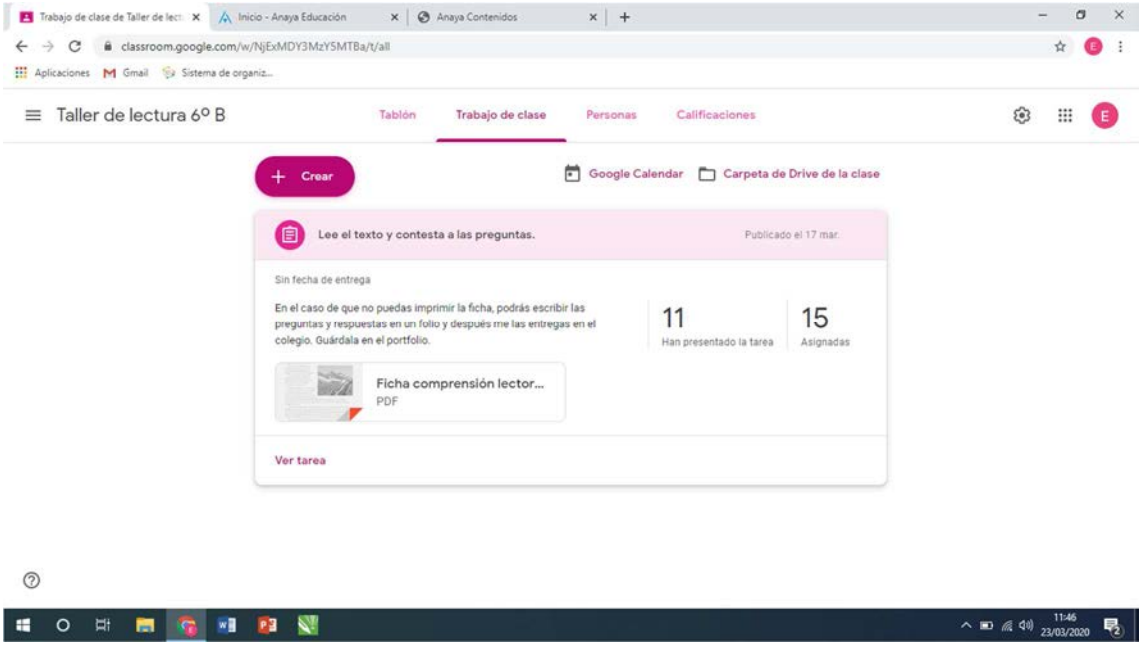

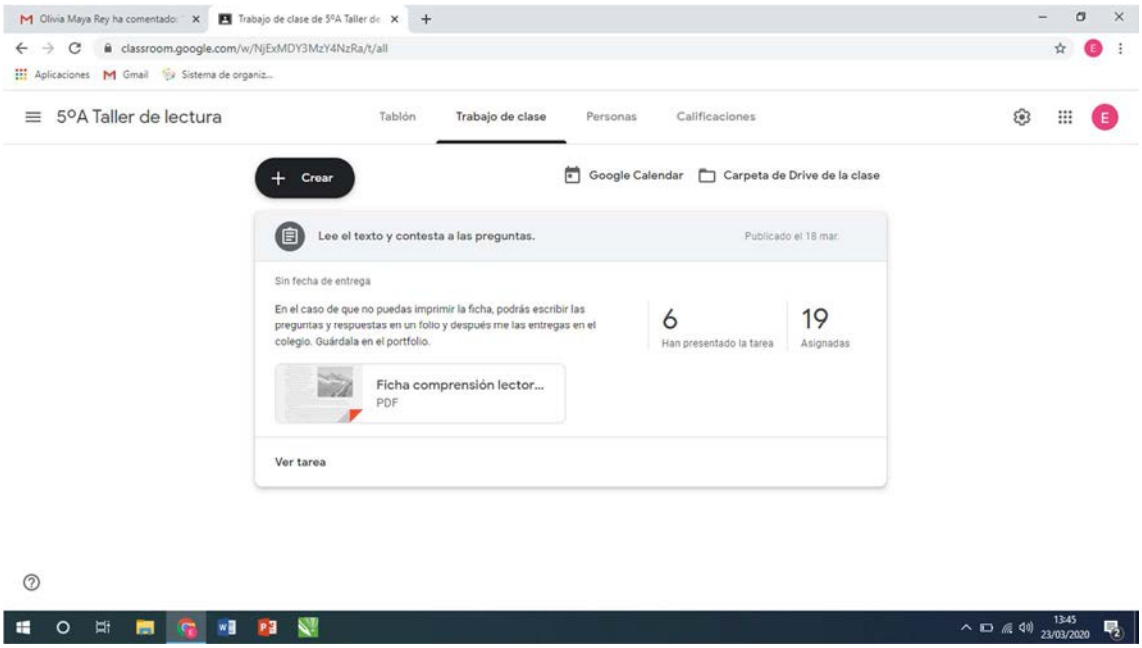
Olivia Maya Rey ha comentado:
Trabajo de clase de 5ºA Taller de
classroom.google.com/w/NjExMDY3MzY4NzRa/t/all
Aplicaciones
Gmail
Sistema de organiz...
5ºA Taller de lectura
Tablón
Trabajo de clase
Personas
Calificaciones
Crear
Google Calendar
Carpeta de Drive de la clase
Lee el texto y contesta a las preguntas.
Publicado el 18 mar.
Sin fecha de entrega
En el caso de que no puedas imprimir la ficha, podrás escribir las preguntas y respuestas en un folio y después me las entregas en el colegio. Guárdala en el portfolio.
6
Han presentado la tarea
19
Asignadas
Ficha comprensión lector...
PDF
Ver tarea
13:45
23/03/2020

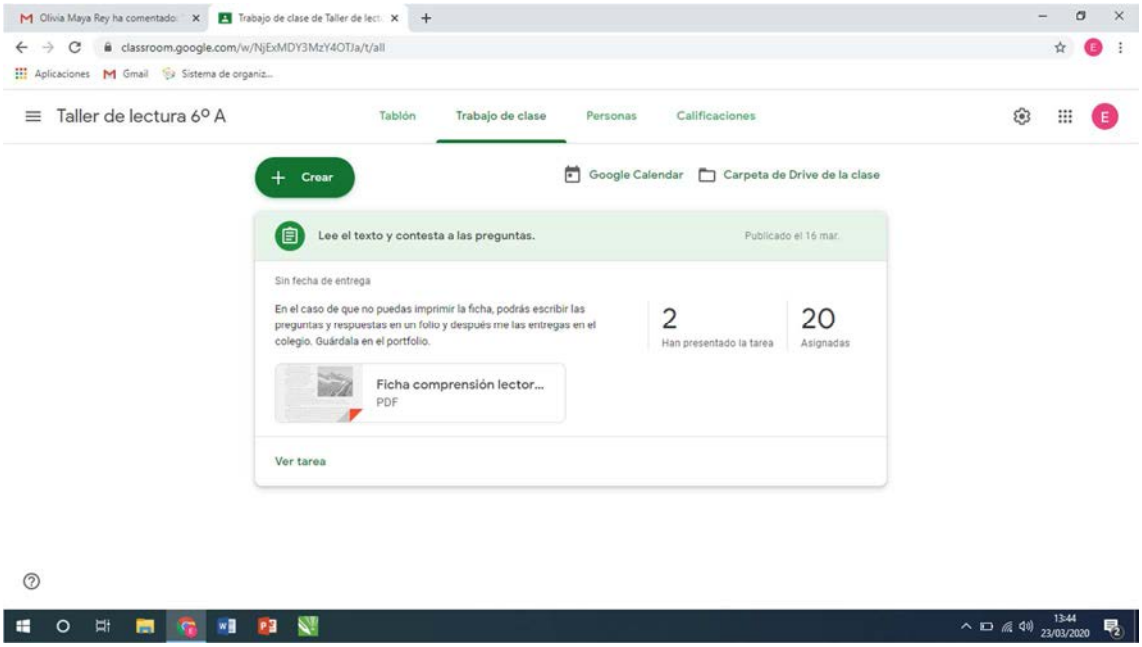
Olivia Maya Rey ha comentado:
Trabajo de clase de Taller de lect
classroom.google.com/w/NjExMDY3MzY4OTJa/t/all
Aplicaciones
Gmail
Sistema de organiz...
Taller de lectura 6º A
Tablón
Trabajo de clase
Personas
Calificaciones
Crear
Google Calendar
Carpeta de Drive de la clase
Lee el texto y contesta a las preguntas.
Publicado el 16 mar.
Sin fecha de entrega
En el caso de que no puedas imprimir la ficha, podrás escribir las preguntas y respuestas en un folio y después me las entregas en el colegio. Guárdala en el portfolio.
2
Han presentado la tarea
20
Asignadas
Ficha comprensión lector...
PDF
Ver tarea
13:44
23/03/2020

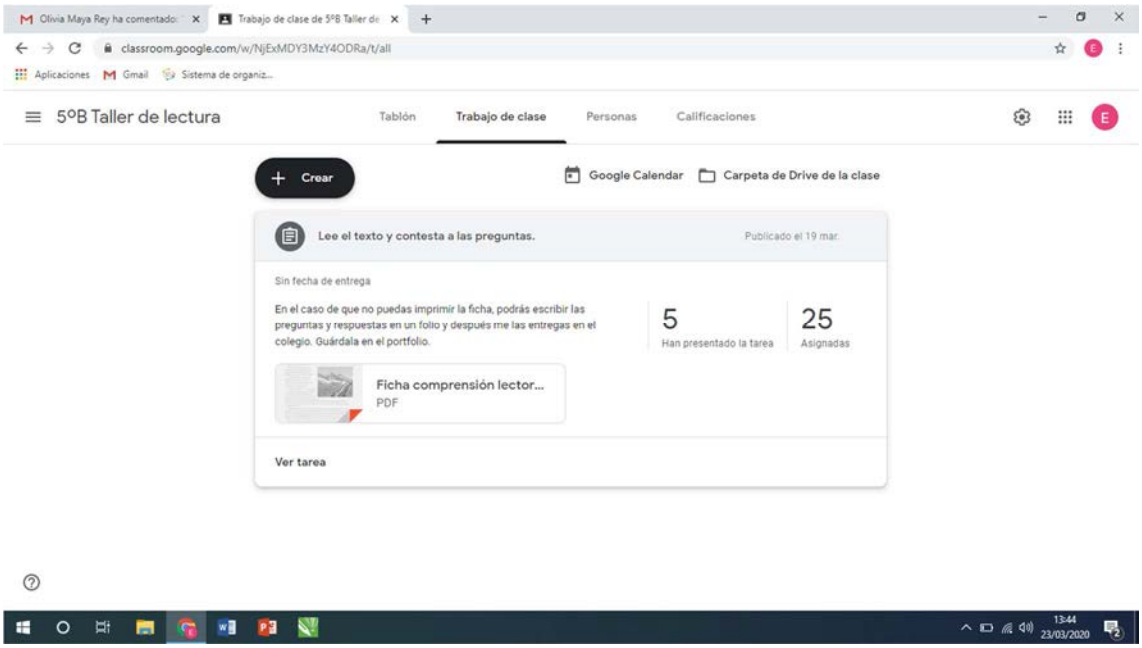

TALLER DE AJEDREZ

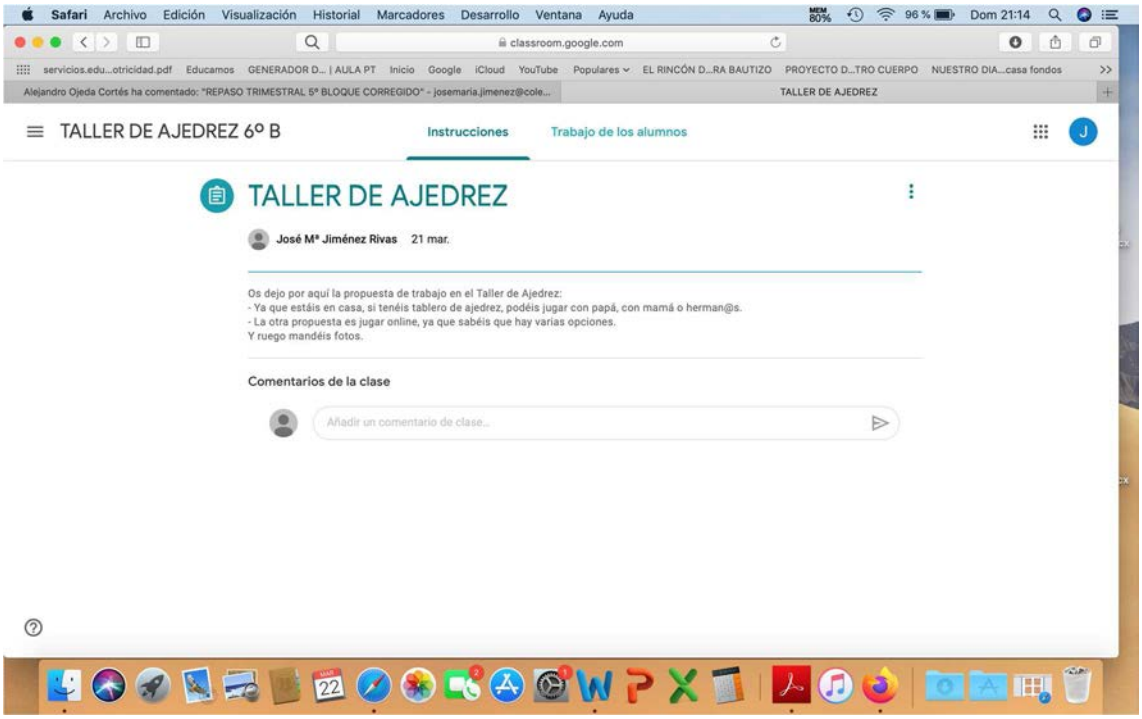

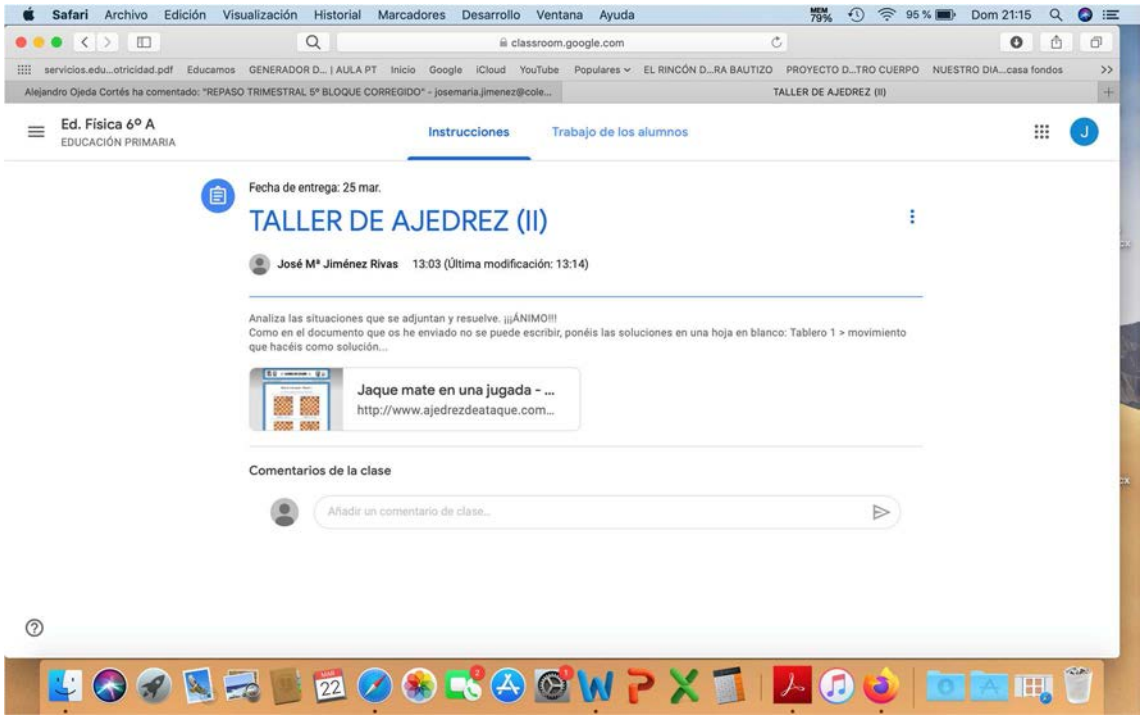
Safari Archivo Edición Visualización Historial Marcadores Desarrollo Ventana Ayuda
Dom 21:15
classroom.google.com
TALLER DE AJEDREZ (II)
Ed. Física 6º A
EDUCACIÓN PRIMARIA
Instrucciones
Trabajo de los alumnos
Fecha de entrega: 25 mar.
TALLER DE AJEDREZ (II)
José Mª Jiménez Rivas 13:03 (Última modificación: 13:14)
Analiza las situaciones que se adjuntan y resuelve. ¡¡¡ÁNIMO!!!
Como en el documento que os he enviado no se puede escribir, ponéis las soluciones en una hoja en blanco: Tablero 1 > movimiento que hacéis como solución...
Jaque mate en una jugada - ...
http://www.ajedrezdeataque.com...
Comentarios de la clase
Añadir un comentario de clase...

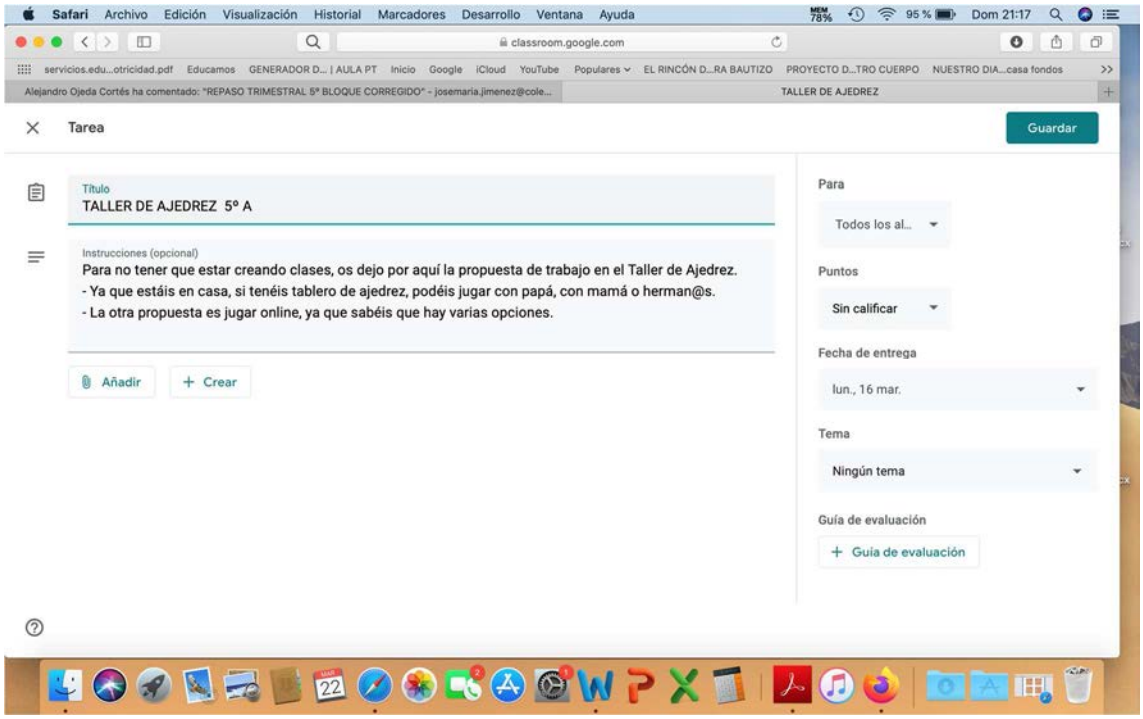
Safari Archivo Edición Visualización Historial Marcadores Desarrollo Ventana Ayuda
Dom 21:17
classroom.google.com
TALLER DE AJEDREZ
Tarea
Guardar
Título
TALLER DE AJEDREZ 5º A
Instrucciones (opcional)
Para no tener que estar creando clases, os dejo por aquí la propuesta de trabajo en el Taller de Ajedrez.
- Ya que estáis en casa, si tenéis tablero de ajedrez, podéis jugar con papá, con mamá o herman@s.
- La otra propuesta es jugar online, ya que sabéis que hay varias opciones.
Añadir
Crear
Para
Todos los al...
Puntos
Sin calificar
Fecha de entrega
lun., 16 mar.
Tema
Ningún tema
Guía de evaluación
Guía de evaluación

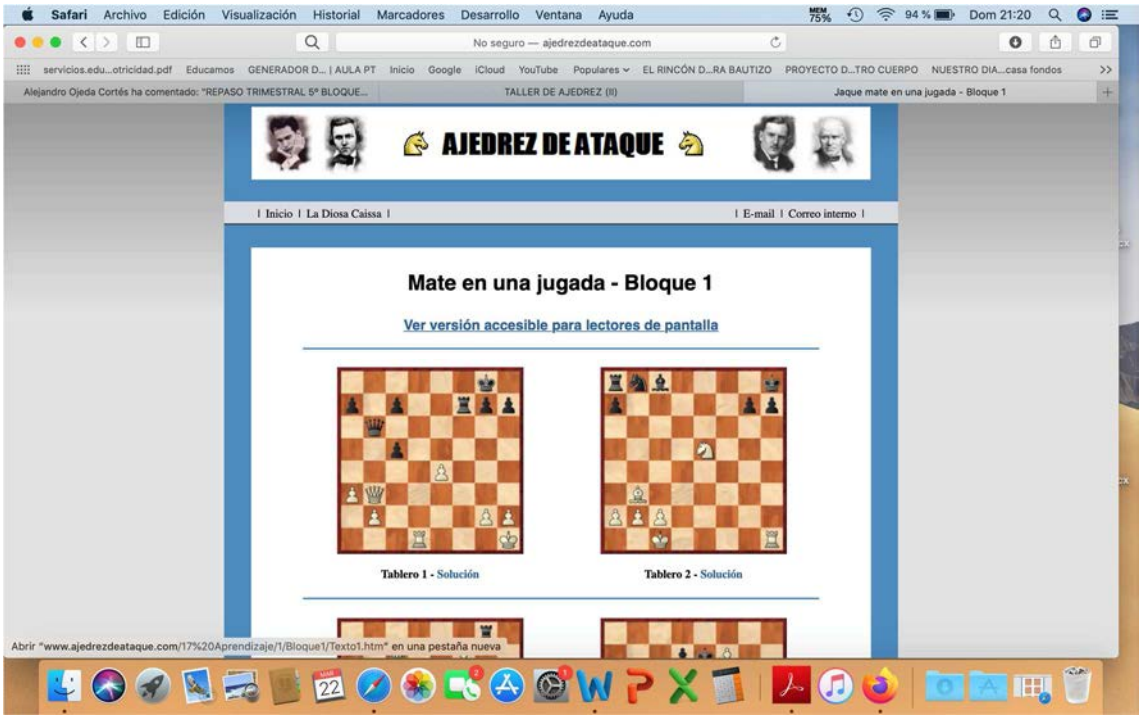

TALLER DE INFORMÁTICA

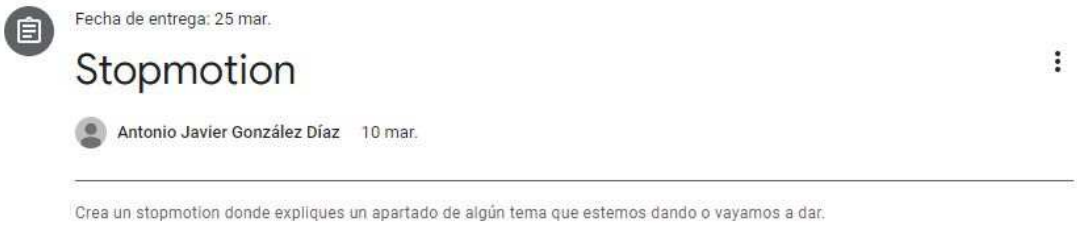

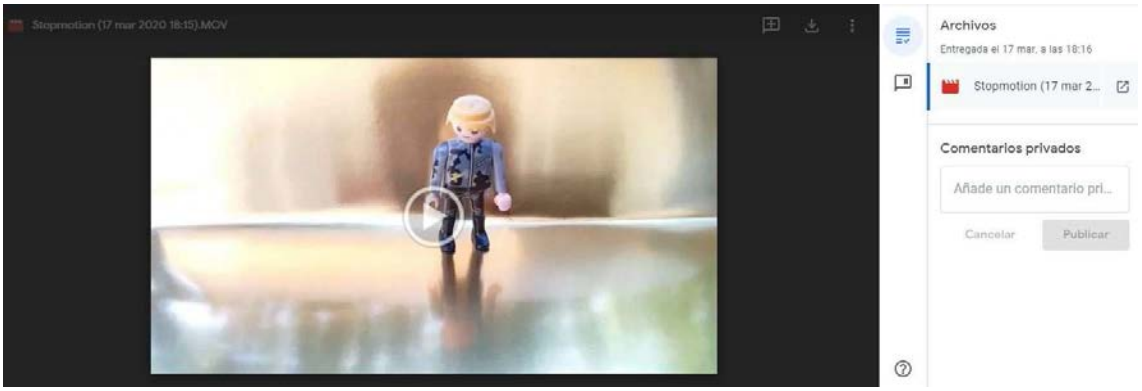

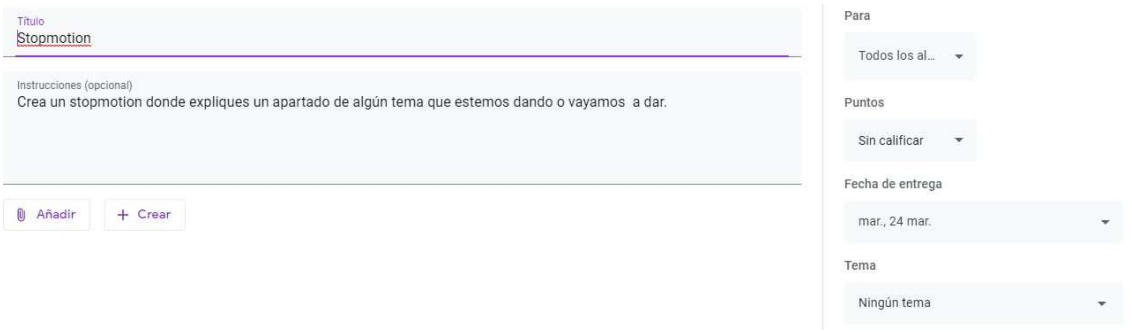
Título
Stopmotion
Instrucciones (opcional)
Crea un stopmotion donde expliques un apartado de algún tema que estemos dando o vayamos a dar.
Añadir
Crear
Para
Todos los al...
Puntos
Sin calificar
Fecha de entrega
mar., 24 mar.
Tema
Ningún tema

trabajoinformatica 640x360 0,35Mbps 2020-03-17 16-19-00.mp4
Archivos
Entregada el 17 mar. a las 16:38
trabajoinformatica 64...
Comentarios privados
Añade un comentario pri...
Cancelar
Publicar

Taller informática 6º B
Instrucciones
Trabajo de los alumnos
Fecha de entrega: Mañana
Stopmotion
Antonio Javier González Díaz 10 mar.
Crea un stopmotion donde expliques un apartado de algún tema que estemos dando o vayamos a dar.
Comentarios de la clase
Añadir un comentario de clase...

Tablón | Trabajo de clase | Personas | Calificaciones

Crear

Google Calendar | Carpeta de Drive de la clase

Esquema en la tablet. *Programado para el 25 mar. ...*

Fecha de entrega: 1 abr.

Tenéis que hacer el esquema del tema 4 de naturales en alguna aplicación de la tablet y mandármela. Si no se puede compartir el esquema, me mandáis una captura de pantalla.

Ya habéis usado este tipo de aplicaciones así que no os resultará muy difícil.

Os dejo el esquema para que os podáis copiar de la estructura.

También os dejo un enlace para que veáis un montón de aplicaciones que podéis usar. Si descargáis alguna que sea gratuita.

Tenéis una semana para hacerlo, no os agobiéis.

Editar tarea

Crear

Google Calendar | Carpeta de Drive de la clase

Esquema en la tablet. *Programado para el Mañana ...*

Fecha de entrega: 30 mar.

Tenéis que hacer el esquema del tema 5 de naturales en alguna aplicación de la tablet y mandármela. Si no se puede compartir el esquema, me mandáis una captura de pantalla.

Ya habéis usado este tipo de aplicaciones así que no os resultará muy difícil.

Os dejo el esquema para que os podáis copiar de la estructura.

También os dejo un enlace para que veáis un montón de aplicaciones que podéis usar. Si descargáis alguna que sea gratuita.

Tenéis una semana para hacerlo, no os agobiéis.

Editar tarea

EN LA EDUCACIÓN SECUNDARIA

TALLERES DE LECTURA

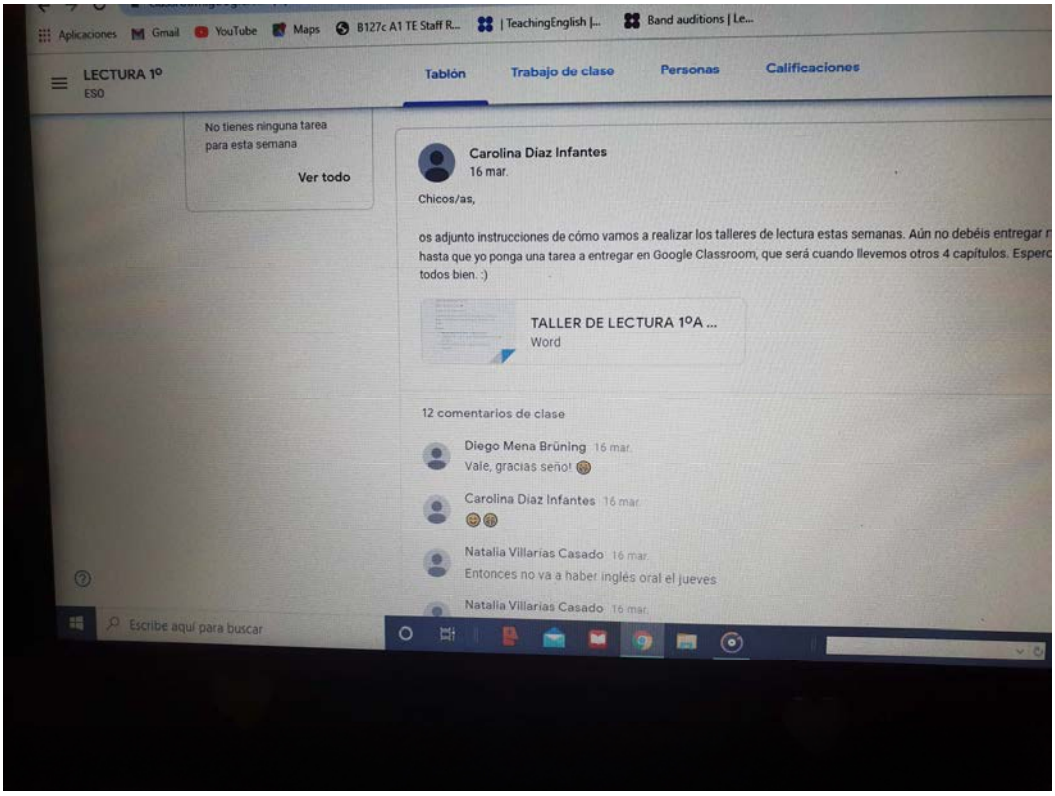

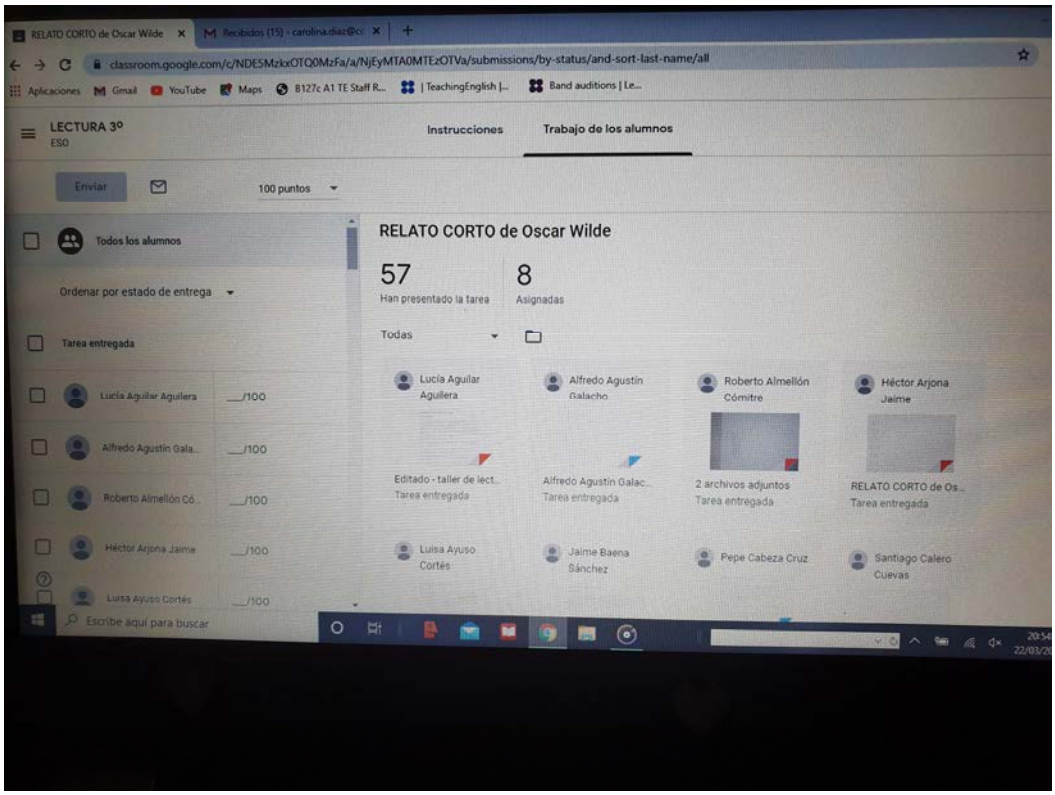

TALLERES DE MATEMÁTICAS 1º y 3º de ESO

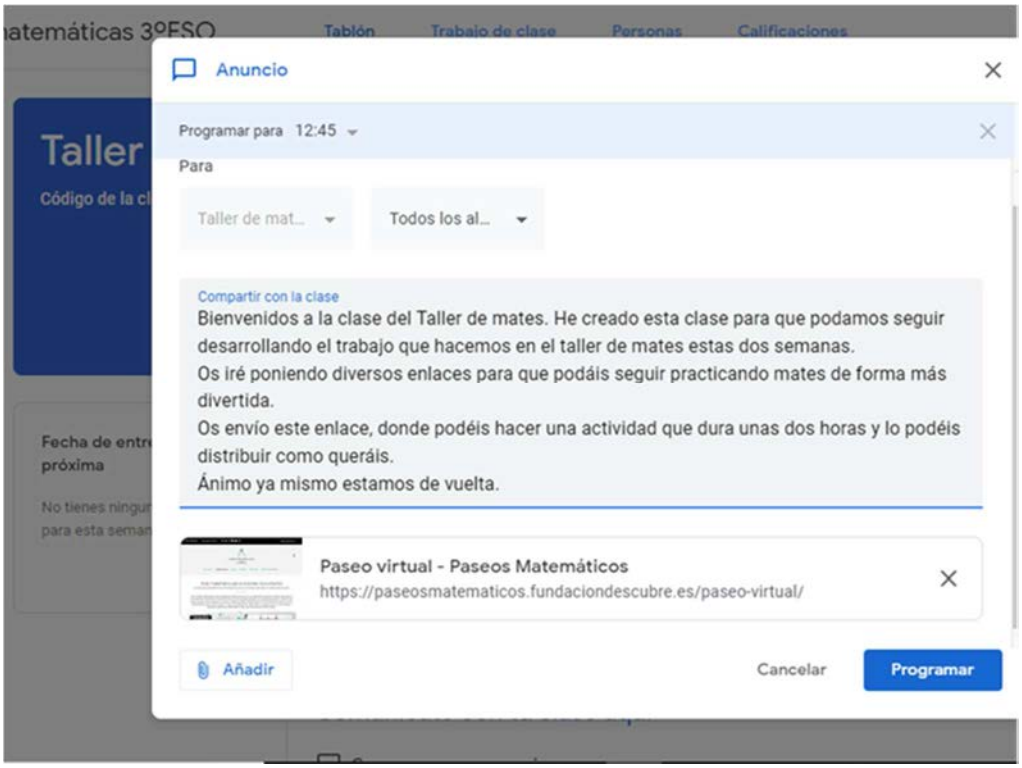

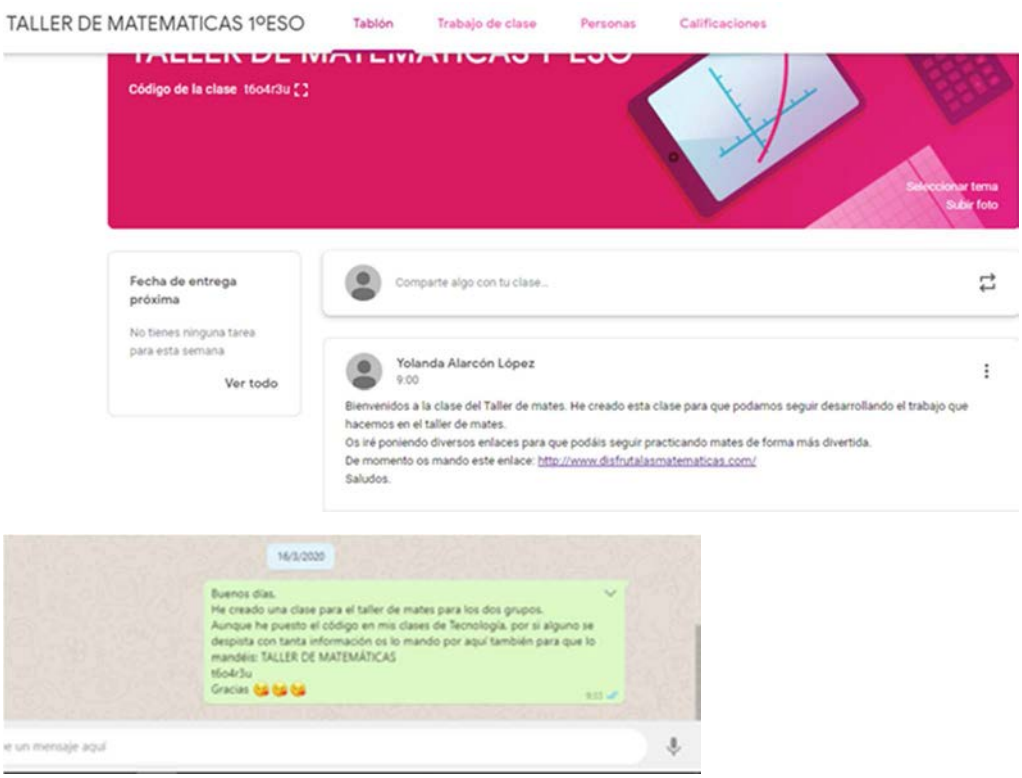

TALLER DE TEATRO

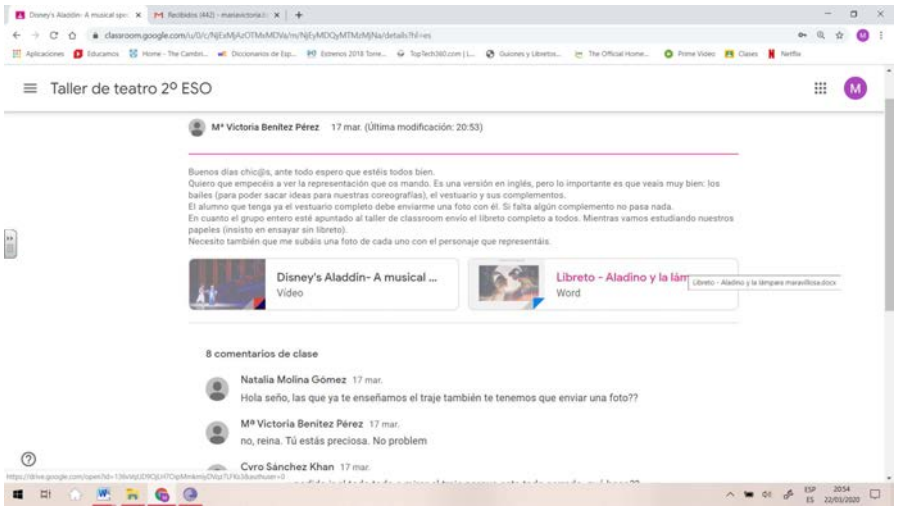

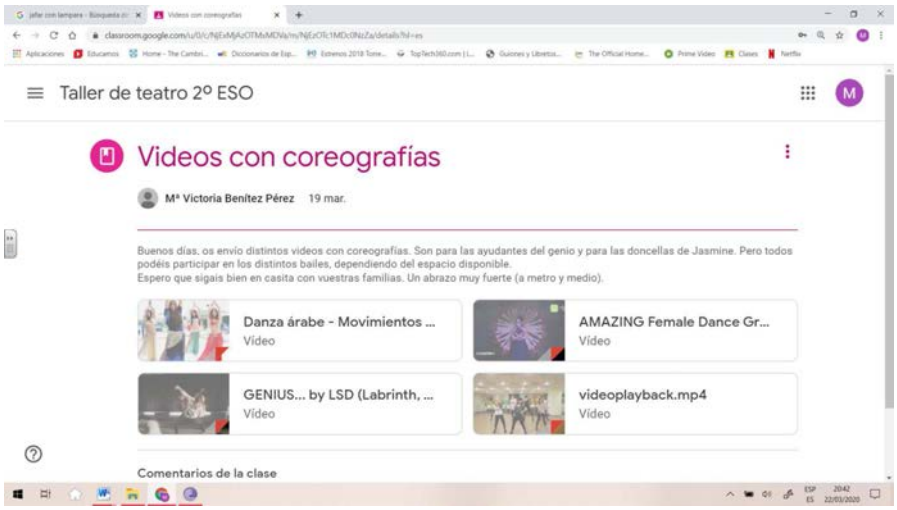

MULTIDEPORTES

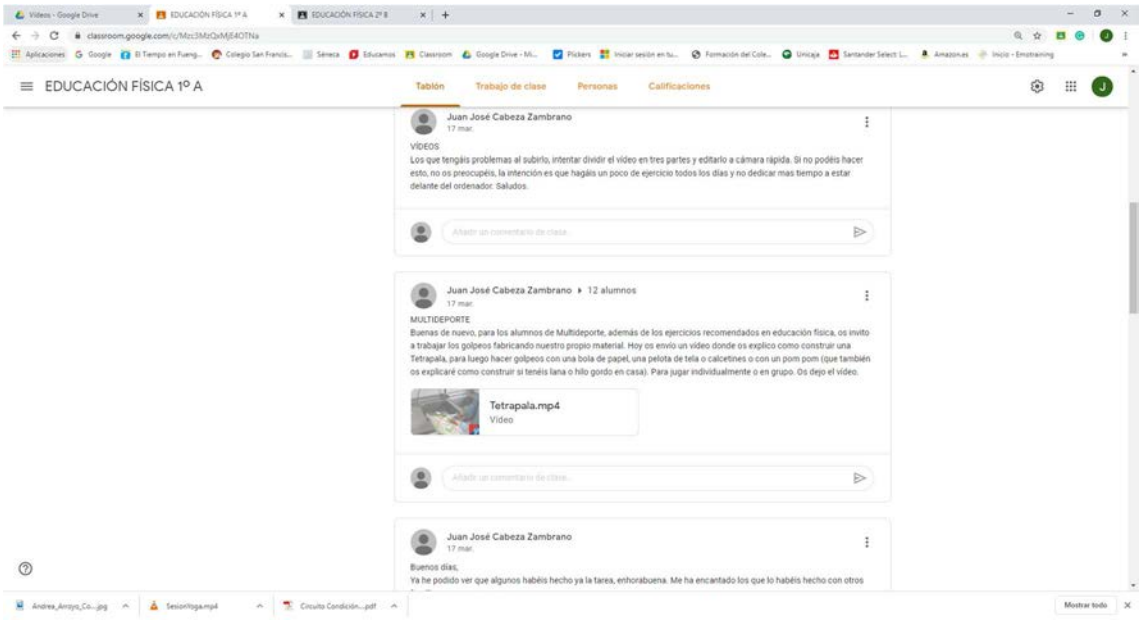

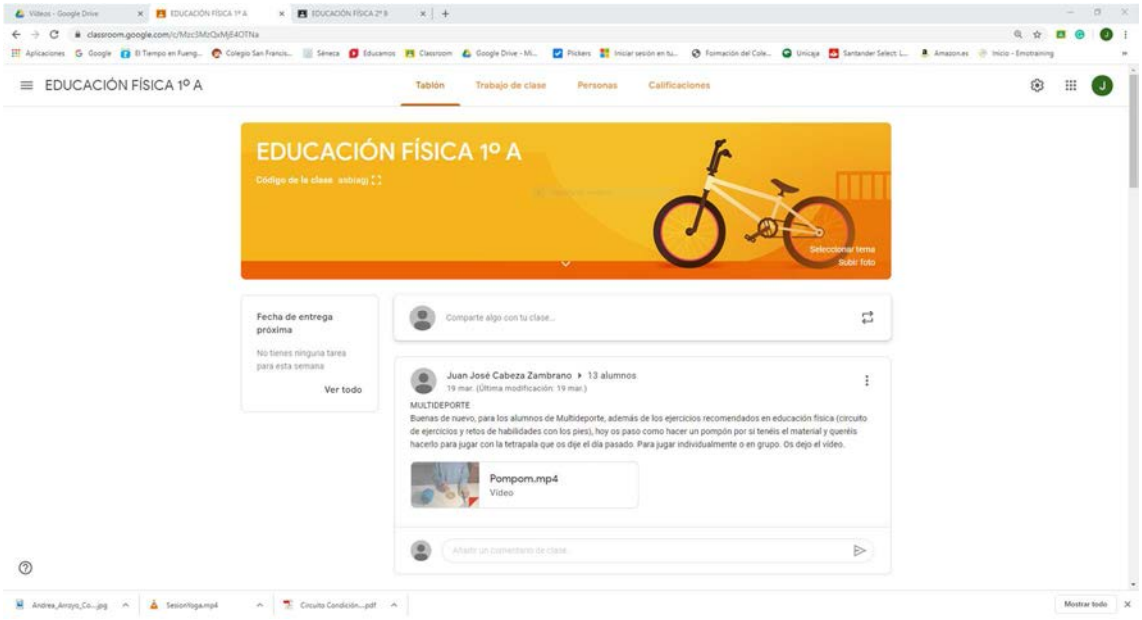

TALLER DE LABORATORIO 2º ESO

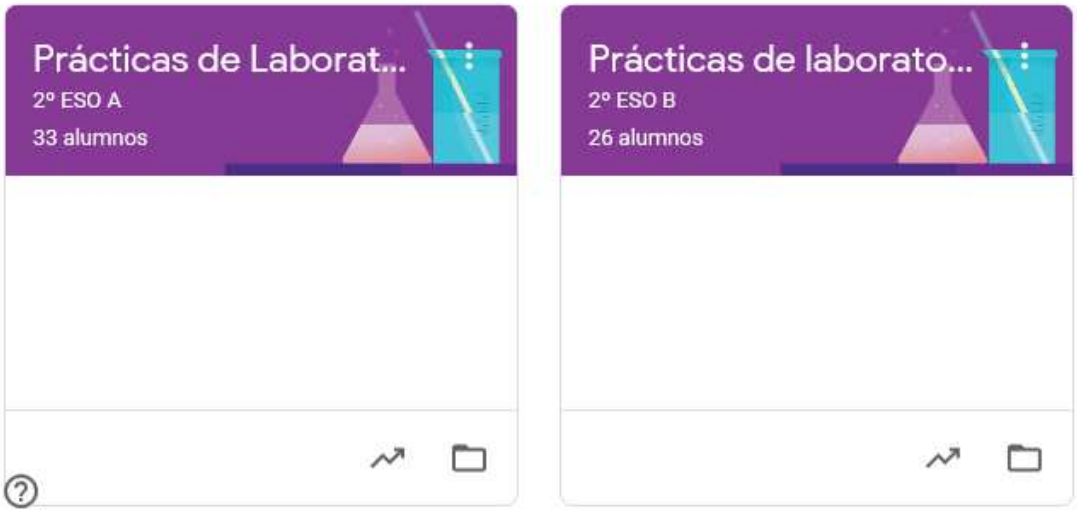

TALLER DE LABORATORIO 4º ESO

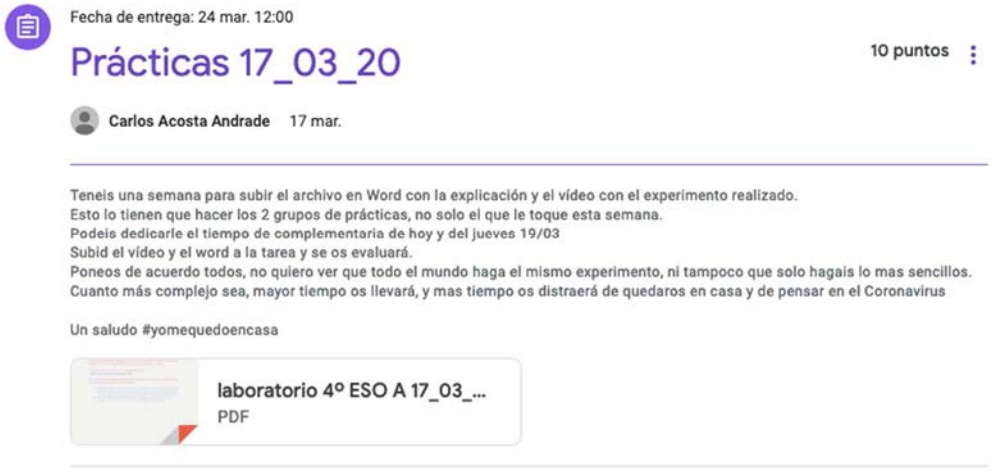

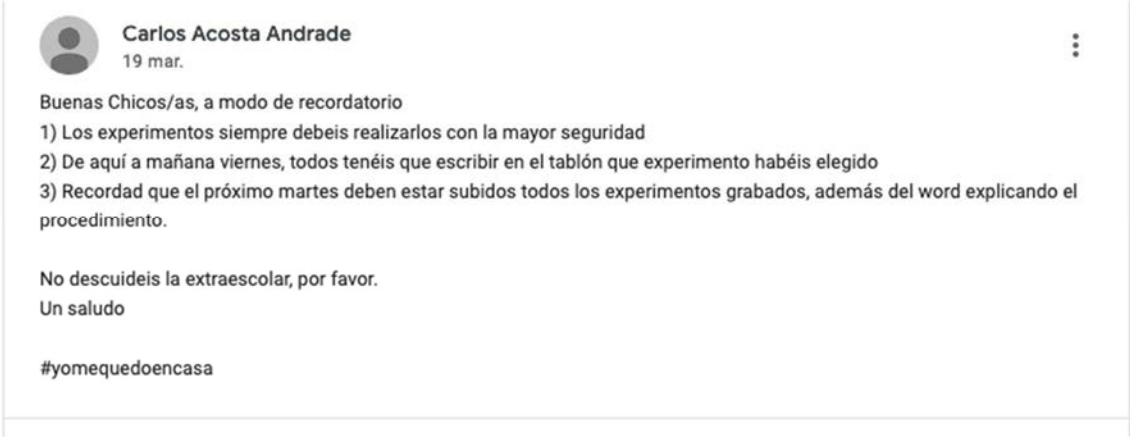

TALLER DE HISTORIA

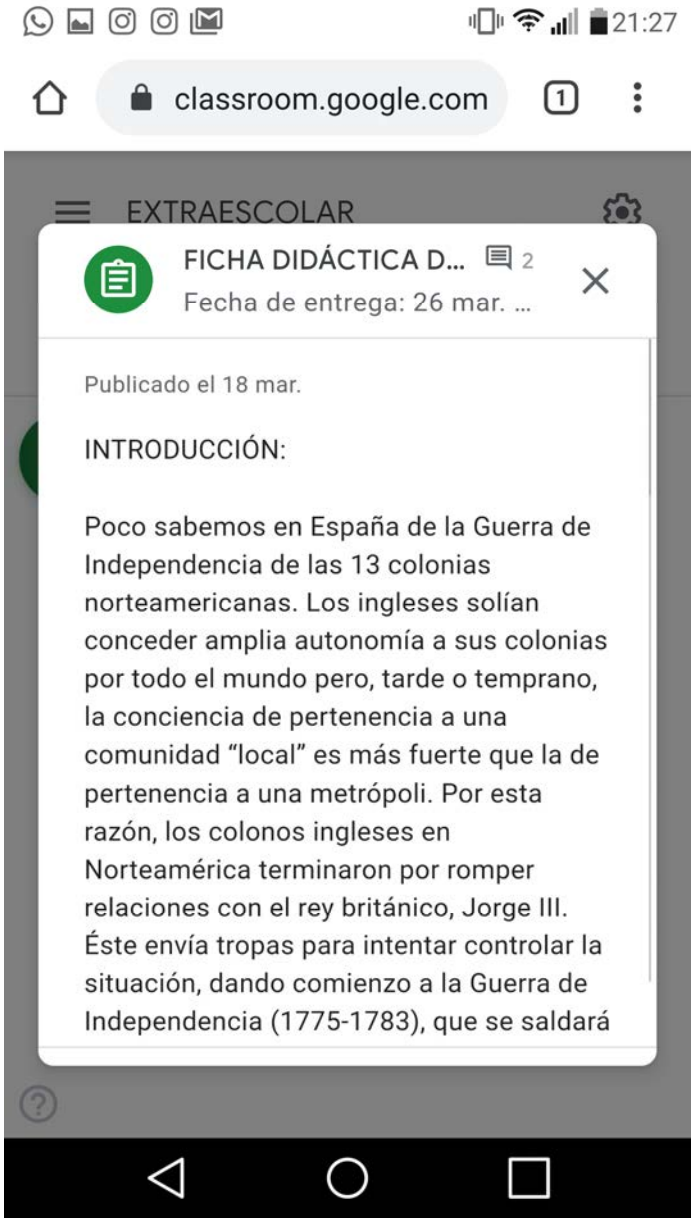

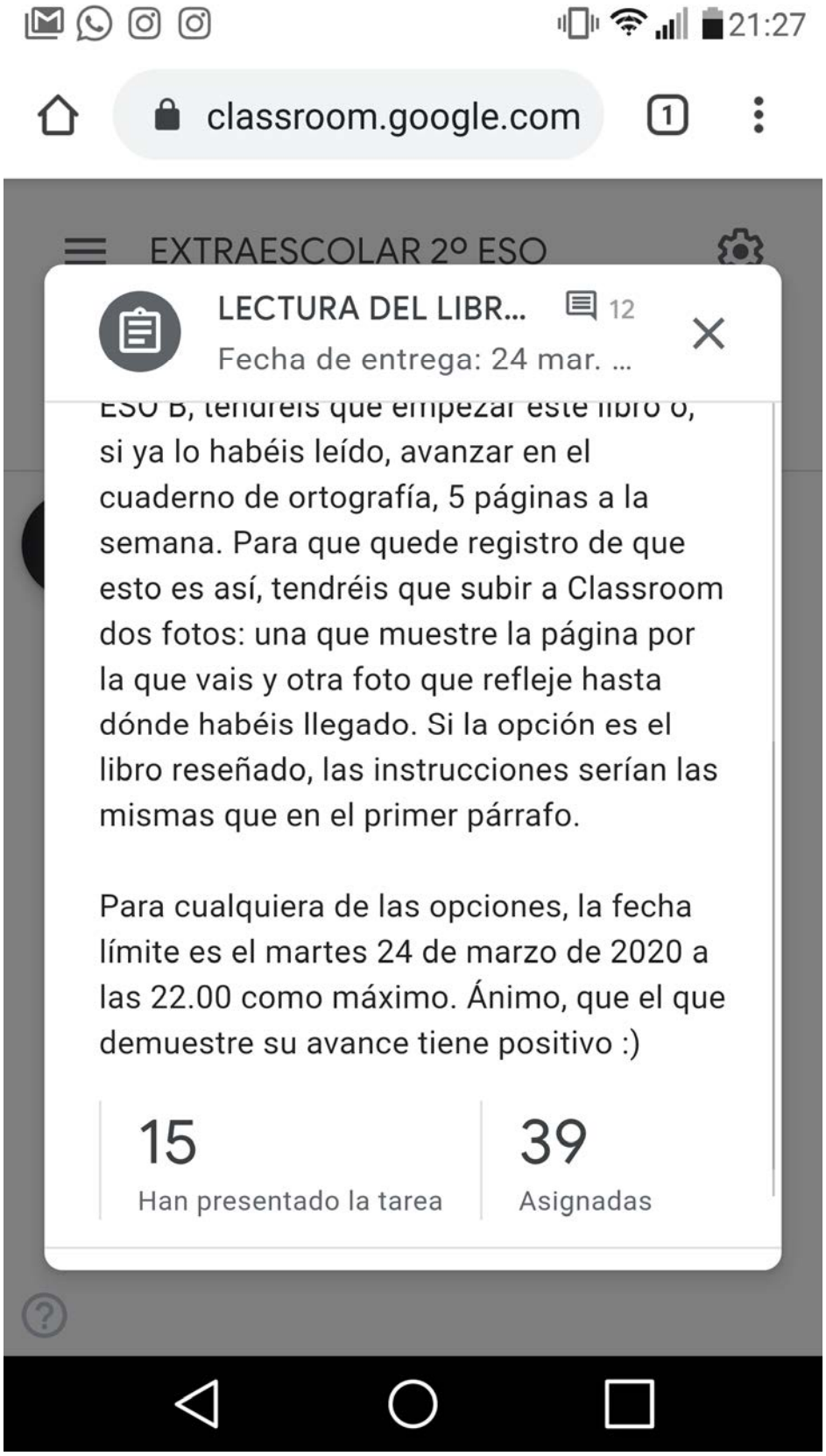
21:27
classroom.google.com
EXTRAESCOLAR 2º ESO
LECTURA DEL LIBR...
12
Fecha de entrega: 24 mar. ...
ESO B, tendréis que empezar este libro o, si ya lo habéis leído, avanzar en el cuaderno de ortografía, 5 páginas a la semana. Para que quede registro de que esto es así, tendréis que subir a Classroom dos fotos: una que muestre la página por la que vais y otra foto que refleje hasta dónde habéis llegado. Si la opción es el libro reseñado, las instrucciones serían las mismas que en el primer párrafo.
Para cualquiera de las opciones, la fecha límite es el martes 24 de marzo de 2020 a las 22.00 como máximo. Ánimo, que el que demuestre su avance tiene positivo :)
15
Han presentado la tarea
39
Asignadas

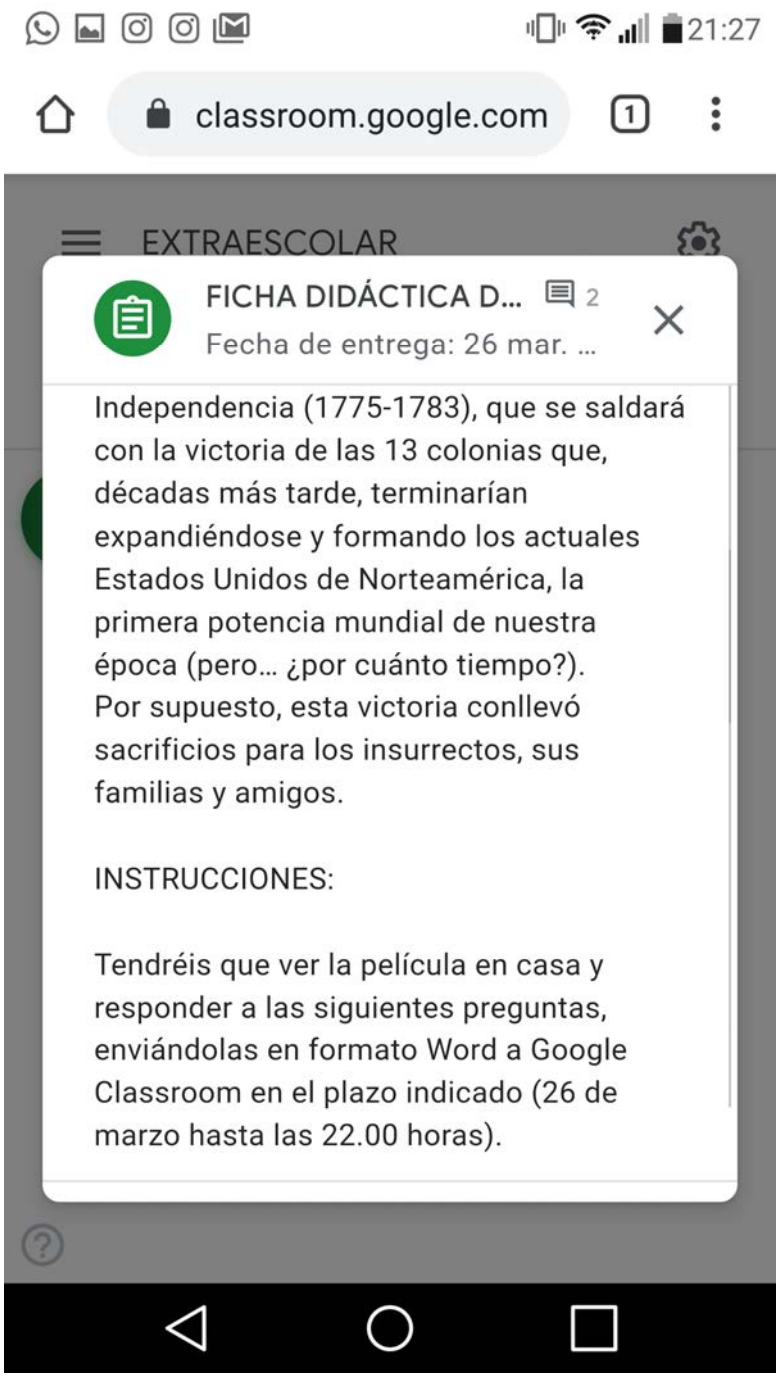
21:27
classroom.google.com
EXTRAESCOLAR
FICHA DIDÁCTICA D...
2
Fecha de entrega: 26 mar. ...
Independencia (1775-1783), que se saldará con la victoria de las 13 colonias que, décadas más tarde, terminarían expandiéndose y formando los actuales Estados Unidos de Norteamérica, la primera potencia mundial de nuestra época (pero... ¿por cuánto tiempo?).
Por supuesto, esta victoria conllevó sacrificios para los insurrectos, sus familias y amigos.
INSTRUCCIONES:
Tendréis que ver la película en casa y responder a las siguientes preguntas, enviándolas en formato Word a Google Classroom en el plazo indicado (26 de marzo hasta las 22.00 horas).

TALLERES DE MATEMÁTICAS 2º y 4º de ESO

Añadir un comentario de clase

Carlos Acosta Andrade
19 mar

Buenas Chicos/as, a modo de recordatorio
1) Los experimentos siempre debeis realizarlos con la mayor seguridad
2) De aquí a mañana viernes, todos tenéis que escribir en el tablón que experimento habéis elegido...

Añadir un comentario de clase

Nueva tarea: Aplicación matemática de las progresiones al desarrollo d...
Publicado el 19 mar

Añadir un comentario de clase

Nueva tarea: Prácticas 17_03_20
Publicado el 17 mar

Añadir un comentario de clase

vozplus 23:38 54 %

Instrucciones Trabajo del alumno

Taller de matemáticas día 18/03/2020

https://www.washingtonpost.com/graphics/2020/world/corona-simulator/

Por si tenéis problemas con el inglés o con el enlace mando también el vídeo

Archivos adjuntos

16 mar 2020 13:35.MOV

Los alumnos pueden ver el archivo

Comentarios de la clase

Añadir un comentario de clase

vozplus 23:41 53 %

Instrucciones Trabajo del alumno

Aplicación matemática de las progresiones al desarrollo del covid-19

Solo visionar el vídeo y entender que cosas que habéis aprendido de matemáticas se aplican en situaciones reales de la vida

Archivos adjuntos

18 mar 2020 13:22.MOV

Los alumnos pueden ver el archivo

Comentarios de la clase

Añadir un comentario de clase

Permitidme que finalmente haga unas reflexiones sobre este informe, ya que no puedo dejar de reconocer el tremendo trabajo que han hecho mis profesores. Por ello, he de decir que, al recibir esta avalancha de capturas de pantalla sobre la labor realizada, he de confesar que me he quedado muy sorprendido pues, aunque tenía una leve idea del esfuerzo que estaba realizando el profesorado, no podía imaginar que dicho esfuerzo fuese tan grande, por lo que considero injusto que algunas familias obvien este hecho y no valoren dicho sacrificio. Posiblemente, como ya os he dicho anteriormente, desde la Dirección del Centro no hemos sabido transmitiros esta labor del profesorado. Ahora cada uno actuará de la forma que crea más correcta, pero sí que podemos decir que, en lo que a nosotros respecta, seguiremos trabajando como lo hemos hecho siempre, sin cejar ni un momento en nuestro empeño de mejorar en todo lo posible la enseñanza que queremos transmitir a nuestros alumnos.

Un cordial saludo

Fº Javier Alcázar Zambrano